

नेपालको पहिलो बैंक

नेपाल राष्ट्र बैंकबाट 'क' वर्गको इजाजतपत्र प्राप्त संस्था



स्थापित वि.सं. १९८४

नेपाल बैंक लिमिटेड
NEPAL BANK LIMITED



५८ औं वार्षिक प्रतिवेदन

(आर्थिक वर्ष २०७३/०७४)

"Pioneer Bank with complete banking solution"



सञ्चालक समिति



जनार्दन शर्मा आचार्य
अध्यक्ष



राम शरण पुडासैनी
सदस्य



डा. डम्बर बहादुर भण्डारी
सदस्य



दीपेन्द्र विक्रम थापा
सदस्य



सुरेन्द्र बहादुर सिंह
सदस्य
(सर्वसाधारण शेयरधनी समूहबाट)



उमाकान्त सिलवाल
सदस्य



केशव प्रसाद भण्डारी
कम्पनी सचिव



नेपाल राष्ट्र बैंकबाट 'का' कर्मीको दुरुपयोगबाट सुरक्षित राख्ने



व्यवस्थापकीय तह



देवेन्द्र प्रताप शाह
प्रमुख कार्यकारी अधिकृत



दुर्गा राज रेग्मी
नायब प्रमुख कार्यकारी अधिकृत



राजु नाथ स्वनाल
नायब महाप्रबन्धक



कृष्ण बहादुर अधिकारी
नायब महाप्रबन्धक



श्याम सुन्दर कँडेल
नायब महाप्रबन्धक



डिल्लीराम शर्मा
का.मु. नायब महाप्रबन्धक



सुरेश कर्ण
मुख्य सञ्चालन अधिकृत



समता पन्त
मुख्य प्रबन्धक



चीरञ्जीवी न्यौपाने
मुख्य प्रबन्धक



लक्ष्मण पौडेल
मुख्य प्रबन्धक



विश्वराज बराल
मुख्य प्रबन्धक



भोलाराज जोशी
मुख्य प्रबन्धक



प्रकाशकुमार अधिकारी
मुख्य प्रबन्धक



होम बहादुर स्वड्का
मुख्य प्रबन्धक



कृष्ण चन्द्र श्रेष्ठ
मुख्य प्रबन्धक



प्रतिभा इंगोल
मुख्य प्रबन्धक



लेखनाथ भुसाल
का.मु. मुख्य प्रबन्धक



सुन्दर पन्थी
का.मु. मुख्य प्रबन्धक



शिवराम मिश्र
का.मु. मुख्य प्रबन्धक



पासाङ दोर्जी शेर्पा
का.मु. मुख्य प्रबन्धक



दिपेन्द्र राज काफ्ले
का.मु. मुख्य प्रबन्धक

नेपालभर शाखा सञ्जाल भएको बैंक





नेपाल बैंक लिमिटेड
NEPAL BANK LIMITED

रजिष्टर्ड (केन्द्रीय कार्यालय): काठमाडौं जिल्ला, का.म.न.पा. वडा नं. २२, धर्मपथ
पोष्ट बक्स नं. ३६, फोन नं.: ४२२३९७/४२३९८८८, फ्याक्स नं.: ४२२०४१४

Email: info@nepalbank.com.np, URL: www.nepalbank.com.np

५८ औं साधारण सभा सम्बन्धी सूचना

(प्रथम पटक प्रकाशित मिति २०७४/११/१ गते)

यस बैंकको सञ्चालक समितिको मिति २०७४/१०/२३ गते मंगलबार बसेको ४८ औं बैठकको निर्णय अनुसार यस बैंकको ५८ औं साधारण सभा निम्न मिति, स्थान र समयमा निम्न विषयहरू उपर छलफल तथा निर्णय गर्न बस्ने भएको हुँदा सम्पूर्ण शेयरधनी महानुभावहरूको उपस्थितिको लागि यो सूचना प्रकाशित गरिएको छ।

सभा हुने मिति, स्थान र समय :

मिति : २०७४ फागुन २५ गते शुक्रवार।

स्थान : नेपाल ए.पी.एफ. क्लब, हलचोक, काठमाडौं।

समय : बिहान ११:०० बजे।

छलफलका विषयहरू :

सामान्य प्रस्ताव:

- साधारण सभामा प्रस्तुत हुने सञ्चालक समितिको अध्यक्षज्यूको प्रतिवेदन।
- लेखापरीक्षकको प्रतिवेदन सहितको २०७४ आषाढ मसान्तको वासलात, मिति २०७३ साउन १ गते देखि २०७४ आषाढ मसान्त सम्मको नाफा नोक्सान हिसाब तथा नगद प्रवाह विवरण र सोही अवधिको वित्तीय विवरणसंग सम्बन्धित अनुसूचीहरू समेत छलफल गरी पारित गर्ने।
- कम्पनी ऐन २०६३ को दफा १११ अनुसार आ.व. २०७४/०७५ लागि लेखापरीक्षक नियुक्त गर्ने र निजको पारिश्रमिक निर्धारण गर्ने।

विशेष प्रस्ताव:

- यस बैंकको चुक्ता पूँजी वृद्धि गरी रु. ९,८१,११,४८,०००/- कायम गर्न नेपाल सरकारको हाल कायम रहेको शेयर संख्या र शेयर रकम नघट्ने र नेपाल सरकारको शेयर लगानी रकम ५१ प्रतिशतमा रहने गरी हालको चुक्ता पूँजी रु. ८,०४,२६,६२,२००/- मा नपुग रकम रु. १,७६,८४,८५,८००/- बराबरको थप सार्वजनिक निष्काशन गरी बैंकमा नेपाल सरकारको ५१ प्रतिशत र सर्वसाधारणको ४९ प्रतिशत शेयर स्वामित्व रहने गरी सञ्चालक समितिले प्रस्ताव गरे बमोजिम बैंकको चुक्ता पूँजी वृद्धि गर्न प्रिमियम मूल्यमा शेयरको थप सार्वजनिक निष्काशन (FPO) गर्ने।
- बैंकको जारी तथा चुक्ता पूँजी वृद्धि गर्न प्रवन्धपत्रको दफा ५(ख),(ग), (ड) मा संशोधन तथा (ज) थप गर्ने र दफा १२ मा संशोधन गर्ने।
- नियमावलीको नियम ४३ संशोधन गर्ने।
- उपरोक्त FPO जारी गर्ने, शेयरको हिसाब गर्ने, सोको लागि अपनाउनु पर्ने विधि, प्रक्रिया, मूल्य समेत निर्धारण गर्ने लगायत धितोपत्र व्यवसायीको नियुक्ती, विवरण पत्र प्रकाशित गर्ने र अधिकार प्राप्त निकायमा निवेदन दिने, स्विकृती लिने समेतका सो संग सम्बन्धित आवश्यक सम्पूर्ण काम कारवाही गर्न सञ्चालक समितिलाई पूर्ण अख्तियारी प्रदान गर्ने।
- विशेष प्रस्ताव संशोधनबाट प्रवन्धपत्र र नियमावलीमा भएका संशोधन उपर नियमनकारी निकाय वा तत्सम्बन्धी कार्यालयबाट कुनै विषयमा थप संशोधन गर्ने वा भाषिक संशोधन वा फेरबदल गर्न कुनै निर्देशन वा सुझाव दिएमा सो मुताबिक संशोधन गर्न सञ्चालक समितिलाई पूर्ण अख्तियारी दिने।

सञ्चालक समितिको आज्ञाले

केशव प्रसाद भण्डारी

सचिव

साधारण सभा सम्बन्धी अन्य जानकारी

१. साधारण सभा प्रयोजनको लागि बैंकको शेयर दाखिला खारेजको काम मिति २०७४/११/९ गते देखि २०७४/११/२५ गते सम्म यस बैंकको शेयरधनी दर्ता पुस्तिका, शेयर नामसारी तथा दाखिला खारेज कार्य बन्द रहनेछ । मिति २०७४/११/८ गतेसम्म नेपाल स्टक एक्सचेञ्ज लि. मा कारोवार भएको शेयर नामसारीहरु मिति २०७४/११/१६ गते कार्यालय समयभित्र यस बैंकको शेयर रजिष्ट्रार श्री सिभिल क्यापिटल मार्केट लि. सुन्धाराको कार्यालयमा बुझाउनु हुन अनुरोध छ । उक्त समयभित्र भएका शेयर नामसारीहरु तोकिएको समय भित्र प्राप्त नभएमा कम्पनीको ५८ औं साधारण सभामा भाग लिन पाउने छैन ।
२. साधारण सभामा भाग लिन इच्छुक शेयरधनी महानुभावहरुले शेयर प्रमाणपत्र वा हितग्राही नं., आफ्नो परिचय खुल्ने प्रमाण वा सो को प्रतिलिपि अनिवार्य रुपमा साथमा लिई आउनु हुन अनुरोध छ ।
३. शेयरधनी महानुभावहरुको उपस्थिति पुस्तिकामा दस्तखत गर्न शेयरधनी उपस्थिति पुस्तिका विहान १०.०० बजे देखि १२.०० बजेसम्म खुल्ला गरिनेछ ।
४. साधारण सभामा भाग लिनका लागि प्रतिनिधि (प्रोक्सी) नियुक्त गर्न चाहने शेयरधनीहरुले प्रचलित कम्पनी कानुनले तोकेको ढाँचामा प्रतिनिधिपत्र (प्रोक्सी) फाराम भरी सभा शुरु हुनुभन्दा कम्तीमा ७२ घण्टा अगाडि कम्पनीको शेयर रजिष्ट्रारको कार्यालय सिभिल क्यापिटल मार्केट लिमिटेड, सिटीस मल, सुन्धारा, काठमाडौंमा वा बैंकको मुख्य कार्यालय, धर्मपथ, काठमाडौंमा दर्ता गराई सक्नु पर्नेछ । बैंकको शेयरधनी बाहेक अरुलाई प्रोक्सी दिन र एक भन्दा बढी व्यक्तिलाई आफ्नो शेयर विभाजन गरी तथा अन्य कुनै किसिमबाट छुट्याई प्रोक्सी दिन पाइने छैन, यसरी दिइएको प्रोक्सी सबै बदर हुने छन् ।
५. एक जना शेयरधनीले एकभन्दा बढीलाई प्रतिनिधि (प्रोक्सी) मुकरर गरेमा प्रतिनिधि (प्रोक्सी) स्वतः बदर हुनेछ । तर, प्रतिनिधि (प्रोक्सी) नियुक्त गरिसकेपछि सम्बन्धित शेयरधनीले प्रतिनिधि फेरवदल गर्न चाहेमा यस अघि दिएको प्रतिनिधिपत्र (प्रोक्सी) बदर गरी यो प्रतिनिधिपत्र (प्रोक्सी) लाई मान्यता दिइयोस् भन्ने छुट्टै पत्र सहित प्रोक्सी फाराम कम्पनीको मुख्य कार्यालयमा सभा शुरु हुनु भन्दा कम्तीमा ७२ घण्टा अगावै दर्ता गराएको अवस्थामा अघिल्लो प्रतिनिधिलाई स्वतः बदर भएको मानी पछिल्लो प्रतिनिधि (प्रोक्सी) लाई मान्यता दिइनेछ ।
६. दफा ४ र ५ मा उल्लिखित दिन कुनै सार्वजनिक विदा पर्न गएमा पनि सो दफाहरुमा उल्लेखित प्रयोजनको निमित्त कम्पनीको कार्यालय कक्ष खुल्ला रहनेछ ।
७. प्रतिनिधि नियुक्त गरी सकेको शेयरधनी आफै सभामा उपस्थित भई हाजिर पुस्तिकामा दस्तखत गरेमा निजले दिएको प्रतिनिधि (प्रोक्सी) स्वतः बदर हुनेछ ।
८. एकभन्दा बढी व्यक्तिहरुको संयुक्त नाममा शेयर दर्ता रहेको अवस्थामा सर्वसम्मतबाट प्रतिनिधि चयन गरिएको एकजनाले मात्र वा लगत कितावमा पहिलो नाम उल्लेख भएको व्यक्तिले सभामा भाग लिन सक्ने छन् ।
९. नाबालक वा मानसिक सन्तुलन ठीक नरहेको शेयरधनीहरुको तर्फबाट कम्पनीको शेयर लगत दर्ता कितावमा संरक्षकको रुपमा नाम दर्ता भइरहेका महानुभावहरुले सभामा भागलिन, मतदान गर्न वा प्रतिनिधि तोक्न सक्नु हुनेछ ।
१०. संगठित संस्थाका शेयरधनी भएमा त्यस्ता संगठित संस्थाद्वारा मनोनित व्यक्तिले ल्याउने गरी प्रोक्सी फाराम संस्थाको छाप र आधिकारिक व्यक्तिको दस्तखत हुनु पर्नेछ ।
११. साधारण सभा सम्बन्धमा थप जानकारी आवश्यक परेमा कार्यालय समयभित्र बैंकको केन्द्रिय कार्यालय सञ्चालक समिति सचिवालयमा सम्पर्क राख्न समेत अनुरोध गरिन्छ । साथै बैंकको वेबसाइट www.nepalbank.com.np मा हेर्नुहुन अनुरोध गर्दछौं ।



श्री सञ्चालक समिति
नेपाल बैंक लिमिटेड
प्रधान कार्यालय, धर्मपथ, काठमाडौं ।

प्रतिनिधी (प्रोक्सी) फाराम

महाशय,

जिल्ला.....न.पा./गा.वि.स. वडा नं.....बस्ने म/हामी.....

ले त्यस बैंकको शेयरधनीको हैसियतले मिति २०७४ साल फागुन २५ गते का दिन हुने ५८ औं साधारण सभामा म/हामी स्वयं उपस्थित भई छलफल तथा निर्णयमा सहभागी हुन नसक्ने भएकोले उक्त सभामा मेरो/हाम्रो तर्फबाट भाग लिन जिल्ला.....न.पा./गा.वि.स. वडा नं.....बस्ने त्यस बैंकका शेयरधनी श्रीलाई मेरो/हाम्रो प्रतिनिधि मनोनित गरी पठाएको छु/पठाएका छौं ।

मनोनित प्रतिनिधिको

दस्तखत नमूना :

नाम :

शेयरधनी नं./हितग्राही नं. :

मिति :

निवेदकको दस्तखत :

नाम :

ठेगाना :

शेयरधनी नं./हितग्राही नं.:

शेयर संख्या :



प्रवेश पत्र

शेयरधनीको नाम..... शेयरधनी नं./हितग्राही नं.....

शेयर संख्या..... शेयरधनीको दस्तखत.....

नेपाल बैंक लिमिटेडको मिति २०७४ साल फागुन २५ गते का दिन हुने ५८औं साधारण सभामा उपस्थित हुन जारी गरिएको प्रवेश पत्र ।

कम्पनी सचिव

द्रष्टव्य :

१. शेयरधनी आफैले खाली ठाउँहरूमा विवरण भर्नु हुन अनुरोध छ ।
२. सभा कक्षमा प्रवेश गर्न यो प्रवेश पत्र अनिवार्य लिई आउनु हुन अनुरोध छ ।



नेपाल बँक लिमिटेड
NEPAL BANK LIMITED

एट औ साधारण सभा (आ.व. २०७२/०७४)



नेपाल बैंक लिमिटेड
५८ औं वार्षिक साधारण सभामा
सञ्चालक समितिका अध्यक्षद्वारा प्रस्तुत
आ.व. २०७३/७४ को प्रतिवेदन

आदरणीय शेयरधनी महानुभावहरू,

प्रथमतः नेपालको संस्थागत बैंकिंग इतिहासमा आधारशिलाको रूपमा स्थापित भई नेपालको वित्तीय क्षेत्रको विकासमा अग्रणी भूमिका निर्वाह गर्दै आएको नेपाल बैंक लिमिटेडको ५८ औं वार्षिक साधारण सभामा संचालक समितिको तर्फबाट र मेरो आफ्नै तर्फबाट समेत यहाँ समुपस्थित सम्पूर्ण शेयरधनी महानुभावहरूलाई हार्दिक स्वागत गर्दछु। नेपालमा केन्द्रीय बैंक पनि स्थापित भइनसकेको भण्डै वित्तीय शुन्यताको अवस्थामा स्थापित नेपाल र नेपाली जनताको गौरवको रूपमा रहेको नेपालको यस पहिलो बैंक शेयरधनी महानुभावहरू, ग्राहक महानुभावहरू, नियमनकारी निकाय, सन्चार क्षेत्र, ट्रेड युनियनहरू, तथा बैंकका सम्पूर्ण कर्मचारीहरूको निरन्तर सहयोग र विश्वासको फलस्वरूप हाल सेवाका आठ दशक पुरा गरी ८१ औं वर्षमा प्रवेश गरेको छ। एक स्थिर एवं परिपक्व बैंकको रूपमा देशको आर्थिक सामाजिक रुपान्तरणमा उल्लेख्य योगदान पुऱ्याउँदै आएको यो बैंक हाल आफ्नो वित्तीय मुहारमा निखारसहित आधुनिक बैंकिंग सेवा प्रवाहमा निरन्तर अघि बढिरहेको तथ्य यहाँहरू माझ राख्न पाउँदा मलाई हर्षानुभूति भएको छ। बैंकले हासिल गरेको यस सफलताको श्रेय यस बैंकका सम्पूर्ण शेयरहोल्डर महानुभावहरू, संचालक समितिका सदस्यज्युहरू, यस बैंकका ग्राहक महानुभावहरू, नियामक निकायहरू, यस बैंकको व्यवस्थापन र देशका दुर्गम सुगम स्थानमा विभिन्न सेवा विन्दुमा रहि बैंकको सामयिक विकास तथा सेवा प्रवाहमा दृढतापूर्वक खट्ने यस बैंकका कर्मचारीहरूमा बाँड्दै अब म बैंकको २०७४ आषाढ मसान्तको वासलात, आर्थिक वर्ष २०७३/७४ को नाफा नोक्सान हिसाब, नगद प्रवाह विवरण सहितको वार्षिक प्रतिवेदन, सो उपर लेखापरीक्षकको मन्तव्य स्वीकृतिको लागी शेयरधनी महानुभावहरूमा प्रस्तुत गर्ने अनुमति चाहन्छु। बैंकका विभिन्न कयाकलापहरूको संक्षिप्त विवरण पनि यसै प्रतिवेदन साथ पेश गरेको व्यहोरा समेत सम्मानित सभामा सविनय जानकारी गराउँदछु।

१. विगत वर्षको कारोवारको समीक्षा :

क. वित्तीय स्थितिको समीक्षा :

आर्थिक वर्ष २०७३/७४ सम्म आइपुग्दा बैंकको आर्थिक स्थिति यस अघिको तुलनामा निकै राम्रो भएको यहाँहरूलाई जानकारी गराउन पाउँदा खुसी लागेको छ। समीक्षा वर्षमा निक्षेप ५.०७ प्रतिशतले र कर्जा १७.०८ प्रतिशतले वृद्धि भएको छ भने लगानी रकम ५.२८ प्रतिशतले घटेको छ। यसै गरी जगेडा तथा कोष रु. ३ अर्ब ४० करोड ९१ लाख धनात्मक भएको छ स्मरणीय छ आर्थिक वर्ष २०७१/७२ को अन्त्यमा रु. २ अर्ब ६३ करोडले जगेडा तथा कोष ऋणात्मक र आर्थिक वर्ष २०७२/७३ को अन्त्यमा रु. २४ करोड ८९ लाख धनात्मक रहेको थियो। पूँजीकोषको अनुपात कुल जोखिम भारित सम्पत्तिको ४.२७ प्रतिशतले वृद्धि भई १४.४७ प्रतिशत पुगेको छ भने निष्कृय कर्जा ०.२१ प्रतिशतले बढेर ३.३२ प्रतिशत रहेको छ।

अघिल्लो वर्ष र समीक्षा वर्षको वित्तीय स्थितिको तुलनात्मक विवरण निम्नानुसार छ :

(रकम रु. लाखमा)

विवरण	आ.व. २०७२/७३	आ.व. २०७३/७४	वृद्धि/(कमी)	
			रकम	प्रतिशत
खुद व्याज आम्दानी	४६,०५१	५७,९८३	११,९३२	२५.९१%
कुल संचालन आम्दानी	५३,२९३	६६,९६१	१३,६६८	२५.६५%
संचालन मुनाफा	१९,४७२	२९,६२५	१०,१५३	५२.१४%
बोनस तथा कर अघिको मुनाफा	४५,१०५	४७,९५०	२,८४६	६.३१%
कर्मचारी बोनस व्यवस्था	३,६९८	३,५१०	(१८८)	-५.०७%
आयकर व्यवस्था	१२,५७७	१३,२६१	६८४	५.४४%
बोनस तथा कर पछिको खुद मुनाफा	२८,८३०	३१,१७९	२,३४९	८.१५%

ख. संचालन नतिजाको समीक्षा :

समीक्षा वर्षमा बैंकको संचालन नतिजा उत्साहवर्धक रहेको छ । गत आर्थिक वर्षको तुलनामा यस आर्थिक वर्षमा खुद व्याज आम्दानी २५.९१ प्रतिशतले र कूल संचालन आम्दानी २५.६५ प्रतिशतले वृद्धि भएको छ । त्यसै गरी संचालन मुनाफा गत आर्थिक वर्ष रु. १ अर्ब ९४ करोड ७२ लाख रहेकोमा यस आर्थिक वर्षमा रु. २ अर्ब ९६ करोड २५ लाख भएको छ । बोनस तथा कर अधिको मुनाफा ६.३१ प्रतिशतले वृद्धि भई रु. ४ अर्ब ७९ करोड आर्जन गर्न सफल भएको छ । यस्तो नाफा गत आर्थिक वर्षमा रु. ४ अर्ब ५१ करोड ५ लाख मात्र रहेको थियो । गत आर्थिक वर्षमा २ अर्ब ८८ करोड ३० लाख खुद मुनाफा गरेको यस बैंकले यस आर्थिक वर्षमा ३ अर्ब ११ करोड ७९ लाख खुद मुनाफा कमाएको छ । आर्थिक वर्ष २०७३/७४ मा बैंकले गैह्र संचालन आम्दानी वापत रु. १ अर्ब ७३ करोड ९५ लाख प्राप्त गरेकोमा समीक्षा वर्षमा रु. १ अर्ब ४१ करोड ३५ लाख प्राप्त भएको छ ।

अघिल्लो वर्ष र समीक्षा वर्षको संचालन नतिजाको तुलनात्मक विवरण निम्नानुसार छ :

(रकम रु. लाखमा)

विवरण	आ.व. २०७२/७३	आ.व. २०७३/७४	वृद्धि/(कमी)	
			रकम	प्रतिशत
खुद व्याज आम्दानी	४६,०५१	५७,९८३	११,९३२	२५.९१%
कूल संचालन आम्दानी	५३,२९३	६६,९६१	१३,६६८	२५.६५%
संचालन मुनाफा	१९,४७२	२९,६२५	१०,१५३	५२.१४%
बोनस तथा कर अधिको मुनाफा	४५,१०५	४७,९५०	२,८४६	६.३१%
कर्मचारी बोनस व्यवस्था	३,६९८	३,५१०	(१८८)	-५.०७%
आयकर व्यवस्था	१२,५७७	१३,२६१	६८४	५.४४%
बोनस तथा कर पछिको खुद मुनाफा	२८,८३०	३१,१७९	२,३४९	८.१५%

२. राष्ट्रिय तथा अन्तर्राष्ट्रिय परिस्थितिबाट कम्पनीको कारोबारलाई कुनै असर परेको भए सो कुरा

संक्रमणकालबाट गुजिरहेको देशको राजनीतिले लगानी मैत्री वातावरण बनाउन नसकेको कारणले आर्थिक वर्ष २०७३/७४ मा पनि देशको बैंकिङ क्षेत्रमा रहेको लगानीयोग्य रकमको प्रभाव यस बैंकमा पनि रह्यो । संभवतः यसै कारणले नयाँ कलकारखाना स्थापना, उद्योगमा अपेक्षित लगानी हुन सकेन ।

यसका साथै नेपाल सरकारले गर्ने पूँजीगत खर्च अपेक्षाकृत कम खर्च हुने केही वर्ष अघिदेखिको स्थितिले यस वर्ष पनि निरन्तरता पायो । यसले गर्दा देशको अर्थतन्त्रले द्रुत गति लिन सकेन । यस्तो परिस्थितिमा पनि समग्र वित्तीय परिसुचकहरु सकारात्मक रहनुबाट बैंक भित्र भइरहेको सुधार वारेमा शेरधनी महानुभावहरु प्रष्ट हुनुहुन्छ भन्ने विश्वास गरेको छ ।

३. प्रतिवेदन तयार भएको मितिसम्म चालु आर्थिक वर्ष २०७४/७५ मा हासिल उपलब्धि तथा बैंकको भावी योजनाहरु

क. प्रतिवेदन तयार भएको मितिसम्म चालु आर्थिक वर्ष २०७४/७५ मा हासिल उपलब्धिहरु :

२०७४ पुष मसान्तसम्म बैंकको कूल निक्षेप रु. ९१ अर्ब ८९ करोड, कूल कर्जा सापट रु. ७८ अर्ब ७१ करोड र लगानी रु. १२ अर्ब ५९ करोड रहेको छ । त्यसै गरी बैंकले उक्त अवधिसम्म खुद नाफा रु. १ अर्ब ६३ करोड आर्जन भएको छ । फलस्वरूप २०७४ पुष मसान्तमा बैंकको जगेडा तथा कोष रु. ५ अर्ब ४ करोड धनात्मक रहेको छ, जुन समीक्षा वर्षको अन्तमा रु. ३ अर्ब ४० करोडले जगेडा तथा कोष धनात्मक थियो । गत आर्थिक वर्षको दोस्रो त्रैमासमा पूँजीकोष अनुपात १२.२१ प्रतिशत रहेकोमा यस आर्थिक वर्षको दोस्रो त्रैमासमा १६.४१ प्रतिशत पुगेको छ । त्यस्तै, बैंकको निष्कृय कर्जा ९९८० मा पनि सुधार भएको छ । समीक्षा वर्षको अन्तमा ३.३२ प्रतिशत निष्कृय कर्जा रहेकोमा २०७४ पुष मसान्तमा ३.२३ प्रतिशतमा भरेको छ ।

२०७४ पुष मसान्तसम्ममा बैंकको प्रमुख वित्तीय भलक (लेखापरीक्षण नभएको) निम्न तालिकामा प्रस्तुत गरिएको छ ।

विवरण	रकम (रु. लाखमा)
शेयर पूँजी	८०,४२७
जगेडा तथा कोषहरु	५०,४७६
निक्षेप दायित्व	९१८,९८७
लगानी	१२५,९४६
कर्जा सापट	७८७,१०३
खुद व्याज आम्दानी	२९,४०३
संचालन मुनाफा	१७,७९२
बोनस तथा कर अधिको मुनाफा	२५,२५४
बोनस तथा कर पछिको खुद मुनाफा	१६,३८५
निष्कृत्य कर्जा (%)	३.२३%
पूँजीकोष अनुपात (%)	१६.४१%

वैकिङ्ग क्षेत्रमा हालैका महिनाहरुमा देखिएको सिसिडि रेसियोको समस्याले यस बैंकको कर्जा विस्तार गर्ने योजनालाई पनि केही हदसम्म प्रभाव पारेको छ। अन्य बैंकहरुले निक्षेपको व्याजदरमा अत्याधिक वृद्धि गरेकाले यस बैंकबाट निक्षेप अन्य बैंकमा सार्ने प्रवृत्ति बढेको छ। यसले गर्दा कर्जा सापटको प्रवाहको गतिलाई हालै सुस्त गरिएको भए पनि यस बैंकको सिसिडि रेसियो निरन्तर उक्लने अवस्था देखिएको छ। त्यसैले कर्जा र निक्षेपको निरन्तर निगरानी गर्नु पर्ने स्थिति विद्यमान छ।

ख. बैंकको भावी योजनाहरु :

पूँजीवृद्धी गरी बैंकको वित्तीय स्वास्थ्य थप मजबुत बनाउन यसै आर्थिक वर्षमा FPO Issue गर्ने बैंकको लक्ष्य रहेको छ।

ग्राहकवर्ग बैंकका सर्वाधिक महत्वपूर्ण सरोकारवाला रहेको तथ्यलाई गंभीरतापूर्वक मनन गरी गुणस्तरीय छिटो छरितो सुमधुर व्यवहारसहितको वित्तीय सेवाका माध्यमले बैंक परिसरबाट बाहिर निस्कंदा ग्राहकको मुहारमा पुर्ण सन्तुष्टीयुक्त मुस्कानभाव ल्याउने सोचले बैंकले स्मार्ट ब्रान्चको अवधारणालाई कार्यान्वयनमा ल्याउँदैछ। हाल कर्मचारी प्रशिक्षण तथा शाखाहरुको लेआउट सुधारको कार्य अन्तिम चरणमा रहेकोले यो सम्पन्न हुनासाथ स्मार्ट ब्रान्च कार्यान्वयनमा ल्याइने छ। प्रथम चरणमा छानिएका २५ शाखाबाट आरम्भ गरिने यो सेवा क्रमिक रुपमा सबै शाखा र कार्यालयहरुमा विस्तार गरिने छ।

आफना ग्राहकलाई मोबाईल बैंकिंग, कार्ड, आस्वा, आईपिएस, इन्टरनेट बैंकिंग, युटिलिटी बिल पेमेन्ट लगायतका आधुनिक बैंकिंग सेवाहरु उपलब्ध गराउँदै आएको यस बैंकद्वारा आगामी दिनमा प्रविधिको प्रयोग बढाउँदै लगिने छ, Digital technology का माध्यमबाट ग्राहक सेवालाई हरसम्भव चुस्तदुरुस्त बनाइने छ। नगदरहित कारोवार अघि बढाउने सिलसिलामा बैंकले केही वर्ष यता सीमित पहुँच रहेको एससिटि नेटवर्क मार्फत एटिएम सेवा उपलब्ध गराउँदै आएकोमा यस हाथिक वर्षदेखि अन्तर्राष्ट्रिय पहुँच रहेको भिषा डेबिट कार्ड बैंकमा भित्राउने तयारी भईरहेको छ। यस सिलसिलामा केही अघि नेपाल इनभेष्टमेन्ट बैंक लि. प्रिन्सिपल मेम्बर रहने गरि भिसाबाट एसोसिएट मेम्बरको लाईसेन्स प्राप्त भईसकेकोमा यस पश्चातका केही प्रकृया पुरा गरी भिषा डेबिट कार्ड सेवा कार्यान्वयनमा ल्याइने छ।

शेयरधनी महानुभावहरुको चाहना अनुसार सकभर चाँडो प्रतिफल दिने प्रयासमा बैंकले निरन्तर काम गरिराखेको छ। तर विगतका वर्षहरुमा संचित नोक्सानलाई शून्यमा नल्याई राष्ट्र बैंकको निर्देशन बमोजिम शेयरधनि महानुभावहरुलाई प्रत्यक्ष प्रतिफल दिन नपाईने प्रावधान रहेकाले हाल बाँकी रहेको संचित नोक्सानलाई कम गरी शून्यमा ल्याउने यथासम्भव प्रयास भैरहेको छ।

सम्पत्ति शुद्धिकरण तथा ग्राहक पहिचानसंग सम्बन्धित ऐन नियममा भएको व्यवस्था तथा नियमनकारी निकायले दिएको निर्देशनको पुर्ण पालना गर्न बैंकले अन्तर्राष्ट्रिय स्तरको AML/CFT and KYC सफ्टवेयर खरीद गरी Implement गर्ने कार्य जारी रहेको छ। International Best Practice and Market Standards अनुरूपको AML/CFT and KYC software लागू

गर्न तथा सोही अनुरूप आवश्यक बैंकको Compliance Policy & Procedures बनाउने कार्य समेत अगाडी बडाइएको छ ।

बैंकको शाखा संजाललाई देशव्यापी रुपमा फैलाउनको लागि केही शाखा पुर्नस्थापना गरिसकिएको छ भने सम्भाव्यताका आधारमा अन्य केही शाखाहरु यस आर्थिक वर्षमा पुर्नस्थापना गर्ने योजना रहेको छ । Branchless Banking (शाखारहित बैकिङ्ग सेवा) मार्फत दुर्गम गाउँहरुमा बैकिङ्ग सुविधा पुर्न्याउने योजना समेत रहेको छ ।

नियमनकारी निकायले दिएको निर्देशन बमोजिम कृषि, जलविद्युत, घरेलु, साना तथा मझौला उत्पादनमूलक उद्योग, प्राथमिकता प्राप्त क्षेत्रमा कर्जा लगानी बढाउने योजना रहेको छ । ग्राहकहरुको आवश्यकतालाई मध्यनजर गरी नयाँ योजनाहरु ल्याई रहेका छौं र अझ थप नयाँ योजनाहरु ल्याई प्रतिस्पर्धी व्याजदरमा छिटो छरितो सेवा विस्तार गर्ने कार्ययोजना रहेको छ ।

देशको अग्रणी बैंकका गतिविधिवारे सुसुचित हुन पाउने सबै सरोकारकारवालाको हकलाई सम्मान गर्दै आन्तरिक तथा वाह्य सुचना प्रवाहलाई व्यवस्थित गरिने छ । यस निम्ति केही वर्ष यता अवरुद्ध भएको बैंकको समाचार प्रकाशनलाई त्रैमासिक रुपमा, आर्थिक लेख विशेषांकलाई वार्षिक रुपमा नियमितता दिनुका साथै महत्वपूर्ण गतिविधिहरु प्रेस रिलिज मार्फत वाह्य संचार माध्यममा प्रेषित गरिने छ ।

मुलुकको अग्रणी बैंकका नाताले यस बैंकले देशको वित्तीय साक्षरता अभियानमा निर्वाह गरेको अतुलनीय योगदान रहंदारहँदै पनि हालका दिनमा यस क्षेत्रमा बैंकको प्रत्यक्ष र सक्रिय सहभागिता दृष्टिगोचर योग्य नरहेको तथा सर्वसाधारणले अनुभूत गर्न नसकेको पृष्ठपोषणलाई मनन गरी यस दिशामा ठोस कार्यक्रम ल्याउन बैंक व्यवस्थापनलाई निर्देशित गरिएको छ ।

४. कम्पनीको औद्योगिक तथा व्यवसायिक सम्बन्ध

बैंकले आफूसंग सम्बद्ध सबै सरोकारवालाहरूसंग व्यवसायिक र सौहार्दपूर्ण सम्बन्ध कायम गर्दै आएको छ । यसलाई निरन्तरता दिई व्यवसायिक सम्बन्ध थप सुदृढ पार्ने विश्वासका साथ काम गरिरहेका छौं ।

५. संचालक समितिमा भएको हेरफेर र त्यसको कारण:

हाल बैंकको संचालक समितिमा एक अध्यक्ष र पाँच सदस्यहरु रहेका छन् । संचालक समितिको अध्यक्षमा म (जनार्दन शर्मा आचार्य) निरन्तर कार्यभार सम्हाल्दै आएकोछु । सञ्चालक समितिको सदस्यमा सर्वसाधारण शेयरधनीहरुका तर्फबाट निर्विरोध निर्वाचित हुनु भएका श्री निश्चल प्रधानले आफ्नो पदबाट राजिनामा दिनु भएको र सञ्चालक समितिको अन्य सदस्यहरु यथावत रहेको जानकारी गराउंदछु । साथै श्री निश्चल प्रधानलाई उहाले आफ्नो कार्यकालमा बैंकको उन्नतिमा पुर्न्याउनु भएको योगदानको लागि धन्यवाद दिन चाहन्छु ।

६. कारोबारलाई असर पार्ने मुख्य कुराहरु

बैंकको कारोबारलाई असर गर्ने मुख्य कुराहरु तल उल्लेख गरिए अनुसार रहेका छन् :

- ❖ संक्रमणकालीन राजनीतिक अवस्था
- ❖ देशमा विद्यमान आर्थिक जटिलता (सरकारको भौतिक पूर्वाधारमा खर्च गर्न नसकेको अवस्था)
- ❖ सीमित तथा जोखिमपूर्ण लगानी वातावरण
- ❖ हालैको बैकिङ्ग क्षेत्रमा देखापरेको कर्जाको पूँजी र निक्षेपको अनुपात (सिसिडि रेसियो) समस्याका कारण कर्जा लगानी योग्य रकमको कमी हुन सक्ने अवस्था,
- ❖ बढ्दो बैकिङ्ग प्रतिस्पर्धा,
- ❖ कर्मचारी सम्बन्धी दीर्घकालीन दायित्वमा अत्यधिक वृद्धि

❖ सेवाको मूल्य र ग्राहक सेवाको गुणस्तर

७. लेखापरीक्षण प्रतिवेदनमा कुनै कैफियत उल्लेख भएको भए सो उपर संचालक समितिको प्रतिक्रिया

नेपाल चार्टर्ड एकाउन्टेन्टस् संस्थाले आर्थिक वर्ष २०७२/७३ बाट वाणिज्य बैंकहरूलाई लागु हुने गरी नेपाल लेखामान देखि नेपाल वित्तीय विवरण प्रतिवेदन मान (एन.एफ.आर.एस) मा परिवर्तन गरेकोमा बैंकले वित्तीय विवरण, नेपाल राष्ट्र बैंकद्वारा जारी निर्देशन बमोजिम मात्र तयार गरेकाले परिवर्तित मान अनुसार तयार नगर्नुको प्रभाव महत्वपूर्ण तथा व्यापक हुन सक्छ भनी लेखापरीक्षकले वित्तीय विवरणमा मन्तव्य व्यक्त नगरेको हुँदा सो सम्बन्धमा नेपाल राष्ट्र बैंकले आगामी दिनमा दिने निर्देशन बमोजिम बैंकले वित्तीय विवरण तयार पार्ने संचालक समितिको प्रतिबद्धता रहेको छ ।

त्यस्तै, बैंकको अन्तर शाखा हिसाबमा राफसाफ (Inter Bank Reconciliation) गर्न कार्य टोली (Task Force) गठन गरी छिम्मले प्रयास भईरहेको जानकारी गराउँदछु । उक्त हिसाब निश्चित समयसिमा भित्र राफसाफ गरिने प्रतिबद्धता व्यक्त गर्दछौं ।

माथि उल्लेख बाहेक बैंकको नियमित कारोवारको सिलसिलामा देखिएका सामान्य कैफियतहरु लेखापरीक्षण प्रतिवेदनमा रहेका छन् । बैंकको कुल कारोवारमा खासै प्रतिकूल असर पार्ने कैफियतहरु छैनन् । लेखापरीक्षकबाट प्राप्त सुझाव तथा प्रतिक्रियाहरुका सम्बन्धमा संचालक समितिको ध्यानाकर्षण भएको छ र सुधारका लागि व्यवस्थापनलाई निर्देशन दिइसकेका छौं ।

८. आन्तरिक नियन्त्रण प्रणाली भए वा नभएको र भएको भए त्यसको विस्तृत विवरण

बैंकको संचालक संयोजक हुने गरी लेखापरीक्षण समिति रहेको छ । यस समितिको प्रत्यक्ष निगरानीमा निरीक्षण तथा आन्तरिक लेखापरीक्षण विभाग रहेको छ । यस विभागले बैंकको आन्तरिक नियन्त्रण प्रणालीबारे निरीक्षण गर्दछ र लेखापरीक्षण समिति समक्ष आफ्नो प्रतिवेदन पेश गर्दछ ।

बैंकमा नियन्त्रण तथा संतुलन प्रणाली कार्यान्वयन गरिएको छ । यस प्रकारको प्रणालीको साथै आन्तरिक तथा बाह्य नियमहरुको पालना भइरहेको सुनिश्चित गर्ने कार्य निरीक्षण तथा आन्तरिक लेखापरीक्षण विभागले गर्दछ । बैंकको हरेक शाखाको कम्तिमा पनि वर्षको एक पटक आन्तरिक लेखापरीक्षण गर्ने नीति रहे अनुरूप यस विभागलाई उपयुक्त मानव संसाधन तथा सोत्रसाधनहरु सहित प्रभावकारी बनाउँदै लगिएको छ ।

९. अन्य

क. बैंकिङ्ग संजाल तथा ग्राहक सम्बन्ध :

बैंकले हाल प्रधान कार्यालय सहित १३५ वटा शाखा कार्यालयहरु मार्फत १२ लाख ग्राहकलाई बैंकिङ्ग सेवाहरु उपलब्ध गराउँदै आएको छ । पहिले विभिन्न कारणले बन्द भएका शाखाहरु क्रमशः पुनर्स्थापना गरी आफ्नो बैंकिङ्ग सेवाहरुको संजाल फैलाउने क्रममा छौं । ग्राहकहरुको सुविधाका लागि सन्ध्याकालिन काउन्टरको व्यवस्थाका साथै अतिरिक्त समय बैंकिङ्ग कारोवार तथा मोबाइल तथा इन्टरनेट बैंकिङ्ग सेवा समेत उपलब्ध गराउँदै आएका छौं । ग्राहकहरुसंगको सुमधुर सम्बन्ध कायम गर्दै अघि बढ्नका लागि ग्राहकहरुको आवश्यकताको सामयिक समिक्षा गर्ने गरिएको छ । ग्राहकको सेवा प्रति समर्पित भएको कारणले नै बैंकका ग्राहकहरुको संख्यामा निरन्तर अभिवृद्धि भईरहेको छ ।

ख. प्रविधि :

बैंकमा हाल Core Banking Software (CBS) को रुपमा Pumori IV बाट एकीकृत कारोवार गरिएको छ । बैंकको सूचना प्रविधि प्रभावकारी बनाई आधुनिक सेवा सुविधा ग्राहकहरुलाई प्रदान गर्ने क्रममा SMS Banking, Mobile Banking, E-Banking कार्यान्वयनमा आइसकेको छ । ATM Card को सुविधा विस्तार तथा सुधारको प्रकृया निरन्तर भइरहेको छ ।

ग. मानव संसाधन विकास :

बैंकको विस्तार र प्रगतीमा मानव संसाधनको महत्वपूर्ण भूमिका रहने तथ्यलाई मध्यनजर गर्दै दक्ष तथा प्राविधिक रुपमा सक्षम (technology friendly) मानव संसाधन तयार गर्नु अति आवश्यक भएकोले कर्मचारीहरुको क्षमता विकासको लागि

उपयुक्त वातावरण सृजना गरी उनीहरूको इमान्दारी, दक्षता, सिर्जनशिलतालाई प्रवर्द्धन गर्न बैंक प्रयत्नशील छ। यही अनुरूप कर्मचारीहरूको कार्यकुशलता तथा व्यवस्थापनको सीप अभिवृद्धि गर्न उनीहरूलाई बैंकले समयानुकूल तालिम दिदै आईरहेको छ। बैंकको लक्ष्य प्राप्त गर्न कर्मचारीहरूमा उत्प्रेरणाको खाँचो हुन्छ र सोही मर्म बुझेर नै बैंकले कर्मचारी उत्प्रेरणाको लागि लागु गरेको PBI (Performance Based Incentive) योजना कार्यान्वयनले सकारात्मक प्रभाव पारेको महसुस गरेका छौं। नयाँ कर्मचारीहरू भर्ना हुँदा Banking Operations, कर्जा लगानी, जोखिम व्यवस्थापन, Trade Finance, Cash & Bank Transaction, Accounting Manual जस्ता आधारभूत बैंकिङ्ग विषयहरूमा अनिवार्य रूपमा तालिम दिएर मात्र काममा खटाइने व्यवस्था रहेको छ। कर्जा, Trade Finance, IFRS, Banking Operations, जोखिम व्यवस्थापन जस्ता विषयहरूमा कर्मचारीहरूलाई आन्तरिक तथा वैदेशिक तालिमहरू दिएर क्षमता अभिवृद्धि गर्दै लाने बैंकको योजना अनुरूप तालिमहरू समय समयमा संचालन हुँदै आएका छन्। यसै सिलसिलामा यस अवधिमा विभिन्न तहका ११४८ कर्मचारीलाई विभिन्न विषयमा स्वदेश तथा विदेशमा तालीम तथा अवलोकनको अवसर दिलाईएकोमा आगामी अवधिमा समेत यसलाई निरन्तरता दिइनेछ।

त्यस्तै, बैंकबाट समिक्षा वर्षमा अवकाश तथा राजीनामा गरी कुल ३०५ कर्मचारी सेवाबाट निवृत्त हुनुभएकोमा विभिन्न तहमा गरी २०८ कर्मचारी नियुक्त गरिएको व्यहोरा जानकारी गराउन चाहन्छु। चालु आर्थिक वर्षमा अपुग कर्मचारी तथा बैंकिङ प्रणाली थप विकसित गर्न दक्ष जनशक्तिलाई नियुक्त गर्ने बैंकको योजना बमोजिम आवश्यक चार्टर्ड एकाउन्टेन्ट, इन्जिनियर आदि दक्ष जनशक्ति पदपूर्ति गर्ने कार्य भइरहेको छ। नियमित वा आकस्मिक प्रकृयाबाट कर्मचारी निरन्तर बाहिरिँदा बैंकको सेवा प्रवाहमा असहजता उत्पन्न हुन सक्ने परिदृश्यलाई मनन गरि बैंकले पाँच वर्षिय जनशक्ति योजना अनुसार नयाँ दक्ष कर्मचारीहरू नियुक्ति प्रकृया अघि बढाइरहेको छ, यसबाट ठूलो संख्यामा अवकाश भएका कर्मचारीहरूको रिक्तता पूर्ति गर्नेछ।

घ. सामाजिक उत्तरदायित्व :

देशको आर्थिक क्षेत्रमा महत्वपूर्ण योगदान गर्नुको अतिरिक्त यस बैंकले संस्थागत सामाजिक उत्तरदायित्व (Corporate Social Responsibility) पनि निर्वाह गर्दै आएको छ। भुगोलपार्कको सम्बर्द्धन गर्ने कार्य, खेलकुद क्षेत्रमा सहयोग, भुकम्प पिडितलाई सहयोग, देशभरका साना तथा विपन्न वर्गलाई लक्षित गरी साना व्यवसायी कर्जा, कृषि कर्जा तथा विपन्न वर्ग कर्जा सरल र छिटो छरितो ढंगले प्रदान गर्दै आएका छौं। यसै क्रममा सिन्धुपाल्चोक जिल्ला, वाडेगाउँ ३ स्थित श्री सिपातीनघरे संस्कृत उच्च माध्यमिक विद्यालयको २ तले भवन निर्माणका निम्ति रु. ५२ लाखको आर्थिक सहयोग प्रदान गरिएको व्यहोरा यस सम्मानित सभामा जानकारी गराउँदै आगामी दिनहरूमा सामाजिक उत्तरदायित्व लाई अझै प्रभावकारी ढङ्गले अगाडि बढाउने विश्वास दिलाउन चाहन्छु। नेपाल राष्ट्र बैंक निर्देशिका बमोजिम बैंकको नाफाको एक प्रतिशत रकम यस शीर्षक अन्तर्गत खर्च गर्नु पर्ने प्रावधान रहेकोले यसको लागि तयार पारिएको कार्यविधि बमोजिम यो उत्तरदायित्व वहनको कार्य अघि बढाइनेछ।

ङ. संस्थागत सुशासन :

बैंकमा संस्थागत सुशासन कायम राख्न संचालक समिति र व्यवस्थापन प्रतिवद्ध रहेको छ। बैंकले संस्थागत सुशासन सम्बन्धी मार्गदर्शनहरूको पूर्ण परिपालन गरिआएको छ। संचालक समितिका सदस्यहरू तथा कर्मचारीहरूले नेपाल राष्ट्र बैंकबाट तोकिएको आचरण सम्बन्धी व्यवस्थाहरूको पूर्ण परिपालन गरेका छन्। विस्तारित बैंकिङ्ग व्यवसाय र आर्थिक गतिविधिहरूको आधारमा आन्तरिक नियन्त्रण प्रणाली लगायत अन्य पक्षहरूको कार्यान्वयनलाई समय सापेक्ष ढंगले सुदृढ बनाउँदै लगिएको छ। बैंकको आन्तरिक कार्य व्यवस्थालाई व्यवस्थित गर्न, संस्थागत सुशासन कायम गर्न र नियन्त्रण प्रणालीलाई प्रभावकारी बनाउनुका साथै निर्णय प्रकृत्यामा व्यवसायिक, सहभागितामूलक, पारदर्शी एवं नतिजामुखी बनाउन सञ्चालक समितिको तहमा लेखा परिक्षण समिति, कर्मचारी व्यवस्थापन तथा सेवा सुविधा समिति र जोखिम व्यवस्थापन समिति गठन गरी कार्य व्यवस्थित गरिएको छ।

च. लेखापरीक्षकको नियुक्ति :

नेपाल सरकारको ६२.२१ प्रतिशत शेयर स्वामित्व रहेको हुनाले महालेखा परीक्षकको कार्यालयको परामर्श लिनु पर्ने प्रावधान रहे अनुरूप उक्त कार्यालयसंग लेखापरीक्षक नियुक्तिका लागि परामर्श माग गर्दा सो कार्यालयको मिति २०७४।११।२० गतेको पत्र बमोजिम बराबर पारिश्रमिक पाउने गरी तीन जना सिए मुरलीधर तिवारी, सिए युद्धराज ओली र सिए ज्ञानेन्द्र सुवेदीलाई लेखापरीक्षक नियुक्ति गर्न परामर्श प्राप्त भएको हुँदा लेखापरीक्षण समितिको सिफारिसमा संचालक समितिको निर्णय बमोजिम आ.व. २०७४।७५

को लेखापरीक्षण गर्न सिए मुरलीधर तिवारी, सिए युद्धराज ओली र सिए ज्ञानेन्द्र सुवेदी प्रत्येकलाई रु. ५००,०००। (भ्याट बाहेक) (अक्षरेपी रु. पाँच लाख मात्र) का दरले जम्मा रु. १५,००,०००।- (भ्याट बाहेक) मात्र भुक्तानी दिने गरी नियुक्त गरेको हुँदा सोको समर्थन गरि दिनु हुन प्रस्ताव गर्दछौं ।

छ. गत वर्ष साधारण सभाको सुझाव कार्यान्वयन :

गत वर्षको साधारण सभामा सहभागी शेयरधनी महानुभावहरूले आफ्नो अमूल्य सुझावहरू दिनु भएकोमा उक्त सुझावहरूलाई क्रमशः कार्यान्वयन गरिदैछ । शेयरधनी महानुभावले बैंकको पूँजीकोष नेपाल राष्ट्र बैंकले तोकेको हदमा पुर्‍याउनु पर्ने कुरामा जोड दिनु भएकोमा समीक्षा वर्षमा १४.४७ प्रतिशतमा पुगेको छ । साथै शेयरधनी महानुभावहरूले बैंकको शाखा विस्तार गनुपर्ने, SCT Network बाट Visa Network मा जानुपर्ने र Smart Banking को अवधारणा लागू हुनुपर्ने सुझाव अनुरूप २५ शाखा विस्तारको लागि स्वीकृति प्राप्त भइ कार्य भइरहेको, Visa Network मा प्रवेश गरिएको, Smart Banking अन्तर्गत Cheque Counting Machine तथा C-ASBA प्रणाली प्रयोगमा ल्याइएको जानकारी अवगत गराउन चाहन्छु ।

शेयरधनी महानुभावहरूले आफ्नो बैंकबाट चाँडो भन्दा चाँडो प्रतिफल प्राप्त गर्ने अपेक्षा राख्नु अत्यन्त स्वाभाविक हो । शेयरधनी महानुभावहरूको अपेक्षा पुरा गर्न बैंक संचालक समिति प्रयत्नशील रहेको व्यहोरा यस सम्मानित सभामा जानकारी गराउन चाहन्छु ।

ज. धन्यवाद ज्ञापन :

अन्तमा, नेपाल बैंक लिमिटेड प्रति विश्वास राख्नु हुने आदरणीय शेयरधनी महानुभावहरू, ग्राहक महानुभावहरू, बैंकको हित तथा प्रगतिको लागि मार्ग निर्देशन दिने नेपाल सरकार, अर्थ मन्त्रालय, नेपाल राष्ट्र बैंक, कम्पनी रजिष्ट्रारको कार्यालय, महा लेखापरीक्षकको कार्यालय, धितोपत्र बोर्ड, नेपाल स्टक एक्सचेञ्ज, सिडिएस एण्ड क्लियरिङ लिमिटेड लगायतका अन्य सम्पूर्ण नियमनकारी निकायहरू, बैंकका ट्रेड यूनियनहरू, बैंकको विकासमा अनवरत परिश्रम गर्ने बैंकका सम्पूर्ण कर्मचारीहरू, सञ्चार जगत र प्रत्यक्ष वा परोक्ष रूपमा नेपाल बैंक लिमिटेडसंग हित गाँसिएका संघ संस्था तथा सरोकारवालाहरूलाई हार्दिक धन्यवाद ज्ञापन गर्दै आगामी दिनहरूमा पनि यहाँहरूबाट अमूल्य सुझाव, सहयोग र साथ पाउने अपेक्षा प्रकट गर्दछौं । साथै यस बैंकका विद्यमान तथा भावी ग्राहकको बदलिँदो चाहना र अपेक्षालाई संवोधन खातिर बैंकिङ्ग सेवाहरूलाई थप गुणस्तरीय बनाइने छ भने पुँजी लगानी गरी बैंकको प्रवर्धन तथा विकासमा अहम भुमिका निर्वाह गर्ने आदरणीय शेयरधनी महानुभावहरूलाई उचित प्रतिफल दिलाउने तर्फ बैंक व्यवस्थापन सदैव क्रियाशील रहेको र आगामी दिनमा समेत क्रियाशील रहने प्रतिवद्धता व्यक्त गर्दछु ।

धन्यवाद ।

सञ्चालक समितिको तर्फबाट,

जनार्दन शर्मा आचार्य

अध्यक्ष

मिति : २०७४ । ११ । २५

कम्पनी ऐन, २०७४ (पहिलो संसोधन २०७३) को दफा १०९ बमोजिम संचालक समितिको प्रतिवेदनमा उल्लेख हुनु पर्ने विवरणहरूको बाँकी बुंदागत विवरण

१. लाभांश बाँडफाँड गर्न सिफारिस गरिएको रकम
समीक्षा वर्षमा लाभांश बाँडफाँड गर्न सिफारिस गरिएको छैन ।
२. शेयर जफत भएको भए जफत भएको शेयर संख्या, त्यस्तो शेयरको अंकित मूल्य, त्यस्तो शेयर जफत हुनुभन्दा अगावै सो बापत कम्पनीले प्राप्त गरेको जम्मा रकम र त्यस्तो शेयर जफत भएपछि सो शेयर विक्री गरी कम्पनीले प्राप्त गरेको रकम तथा जफत भएको शेयर बापत रकम फिर्ता गरेको भए सोको विवरण
समीक्षा वर्षमा कुनै शेयर जफत गरिएको छैन ।
३. गत आर्थिक वर्षमा कम्पनी र यसको सहायक कम्पनीको कारोवारको प्रगति र सो आर्थिक वर्षको अन्तमा रहेको स्थितिको पुनरावलोकन
बैंकको कुनै पनि सहायक कम्पनी छैन ।
४. कम्पनी तथा त्यसको सहायक कम्पनीले आर्थिक वर्षमा सम्पन्न गरेको प्रमुख कारोवारहरू र सो अवधिमा कम्पनीको कारोवारमा आएको कुनै महत्वपूर्ण परिवर्तन
बैंकले आर्थिक वर्षमा सम्पन्न गरेको प्रमुख कारोवार र कारोवारमा आएको परिवर्तन संलग्न वासलात, नाफा नोक्सान हिसाब, नगद प्रवाह विवरण तथा लेखा सम्बन्धी विवरणले प्रष्ट पार्दछ । बैंकको कुनै पनि सहायक कम्पनी छैन ।
५. गत आर्थिक वर्षमा कम्पनीको आधारभूत शेयरधनीले कम्पनीलाई उपलब्ध गराएको जानकारी
केही नभएको ।
६. गत आर्थिक वर्षमा कम्पनीका संचालक तथा पदाधिकारीहरूले लिएको शेयरको स्वामित्वको विवरण र कम्पनीको शेयर कारोवारमा निजहरू संलग्न रहेको भए सो सम्बन्धमा निजहरूबाट कम्पनीले प्राप्त गरेको जानकारी
केही जानकारी प्राप्त नभएको ।
७. गत आर्थिक वर्षमा कम्पनीसंग सम्बन्धित सम्झौताहरूमा कुनै संचालक वा निजको नजिकको नातेदारहरूको व्यक्तिगत स्वार्थको बारेमा उपलब्ध गराइएको जानकारीको व्यहोरा
यस प्रकारको कुनै सम्झौता नभएको ।
८. कम्पनीले आफ्नो शेयर आफैले खरीद गरेको भए त्यसरी आफ्नो शेयर खरीद गर्नुको कारण, त्यस्तो शेयरको संख्या र अंकित मूल्य तथा त्यसरी शेयर खरीद गरे बापत कम्पनीले भुत्तानी गरेको रकम
केही नभएको ।

९. गत आर्थिक वर्षको कूल व्यवस्थापन खर्चको विवरण

गत आर्थिक वर्षको कूल व्यवस्थापन खर्चको विवरण देहाय बमोजिम रहेको छ :

कर्मचारी खर्च रु. २,३६६,७०५,०४३

संचालन खर्च रु. ६५९,९७८,५९६

जम्मा रु. ३,०२६,६८३,६३९

१०. लेखापरीक्षण समितिका सदस्यहरूको नामावली, निजहरूले प्राप्त गरेको पारिश्रमिक, भत्ता तथा सुविधा, सो समितिले गरेको काम कारवाहीको विवरण र सो समितिले कुनै सुझाव दिएको भए सो को विवरण हाल बैंकको लेखापरीक्षण समितिका सदस्यहरूको नामावली :

१. श्री रामशरण पुडासैनी, संचालक - संयोजक
२. श्री डा. डम्बरबहादुर भण्डारी, संचालक - सदस्य
३. श्री डा. उमाकान्त सिलवाल, संचालक - सदस्य
३. श्री पासाङ्ग दोर्जी शेर्पा - सदस्य सचिव

सो समितिमा सहभागी संचालकहरूलाई प्रत्येक बैठकका लागि बैठक भत्ता वापत रु. ४,०००/- र सदस्य सचिवलाई रु. १,१००/- प्रदान गर्ने व्यवस्था छ। प्रमुख कार्यकारी अधिकृत उपस्थित भएमा रु. २,०००/-, नायब प्रमुख कार्यकारी अधिकृत उपस्थित भएमा रु. १,५००/-, नायब महाप्रबन्धक उपस्थित भएमा रु. १,३००/- र मुख्य प्रबन्धक उपस्थित भएमा रु. १,१००/- प्रदान गर्ने व्यवस्था पनि रहेको छ।

लेखापरीक्षण समितिले बैंकको शाखाहरु तथा विभागहरुको आन्तरिक लेखापरीक्षण प्रतिवेदन उपर छलफल गरी निर्देशन दिने गर्दछ। यसको साथै समितिले बैंकको त्रैमासिक अवधिको वित्तीय स्थिति तथा प्रगतीको समीक्षा पनि गर्ने गर्दछ। बाह्य लेखापरीक्षण तथा नेपाल राष्ट्र बैंकको सुपरिवेक्षण प्रतिवेदन उपर पनि छलफल गर्ने गर्दछ र गहन कैफियत भएमा त्यसको सिफारिस सहित संचालक समितिलाई जानकारी गराउने गर्दछ।

११. संचालक, प्रबन्धक संचालक, कार्यकारी प्रमुख कम्पनीका आधारभूत शेयरधनी वा निजको नजिकका नातेदार वा निज संलग्न रहेको फर्म, कम्पनी वा संगठित संस्थाले कम्पनीलाई कुनै रकम बुझाउन बांकी भए सो कुरा केही नभएको।

१२. संचालक, प्रबन्धक संचालक, कार्यकारी प्रमुख तथा पदाधिकारीहरूलाई भुक्तानी गरिएको पारिश्रमिक, भत्ता तथा सुविधा रकम संचालक, प्रबन्धक संचालक, कार्यकारी प्रमुख तथा पदाधिकारीहरूलाई भुक्तानी गरिएको पारिश्रमिक, भत्ता तथा सुविधा रकम देहाय बमोजिम रहेको छ।

१. अध्यक्ष तथा संचालक

संचालक समितिका अध्यक्ष तथा संचालक समितिका सदस्यहरूलाई बैठक भत्ता वापत प्रति बैठक रु. ४,०००/- प्रदान गर्ने व्यवस्था छ। संचालक समितिको बैठकको लागि आ.व. २०७३/७४ मा बैठक भत्ता वापत रु. ३,५८१,१८०/- खर्च भएको छ। संचालक समितिका अध्यक्ष तथा सदस्यहरूलाई बैठक भत्ता वाहेक मासिक रु. २,०००/- रकमको पत्रपत्रिका खर्च र संचार सुविधा वापत वढिमा मासिक रु. ५,०००/- (एक सेट मोबाईल फोन सहित) सम्म विलको रकम खर्च प्रदान गर्ने गरिएको छ। त्यस्तै, कार्यालयको सवारी साधन प्रयोग नगरेको खण्डमा प्रति बैठक रु. २००/- पारवाहन खर्च प्रदान गर्ने गरिएको छ।

२. कार्यकारी प्रमुख, कम्पनी सचिव र अन्य पदाधिकारीहरु

आ.व. २०७३/७४ मा बैंकको प्रमुख कार्यकारी अधिकृत श्री देवेन्द्र प्रताप शाहलाई तलब वापत रु. ३,३००,०००/- र भत्ता रु. ६९९,७००/- गरी जम्मा रु. ३,९९९,७००/- रकम भुक्तानी गरिएको छ। बैंकका कम्पनी सचिव र अन्य पदाधिकारीहरूलाई (मुख्य प्रबन्धक तह सम्म) तलब र भत्ता वापत रु. २९,८०१,४७६/- भुक्तानी गरिएको छ।

१३. शेयरधनीहरूले बुझि लिन बांकी रहेको लाभांशको रकम

शेयरधनीहरूले बुझि लिन बांकी रहेको लाभांशको रकम रु. २० लाख रहेको छ। बांकी लाभांश बुझि लिन बांकी रहेका शेयरधनी महानुभावहरूलाई बैंकमा सम्पर्क राखी बांकी लाभांश बुझि लिन समेत अनुरोध गर्दछ।

१४. दफा १४१ बमोजिम सम्पत्ति खरीद वा बिक्री गरेको कुराको विवरण

बैंकलाई आवश्यक पर्ने आफ्नो सम्पत्तिहरुको (सवारी साधन, कार्यालय सामान, लिजहोल्ड सम्पत्ति) खरिद तथा बिक्रीको विवरण संलग्न वासलातको अनुसूची ४.१४ मा रहेको छ ।

सम्पत्ति खरिद तथा बिक्री गर्दा प्रचलित बजार मूल्यको आधारमा बैंकको आर्थिक प्रशासन विनियमावलीले तोकेको कार्यविधि अवलम्बन गर्ने गरिएको छ ।

१५. दफा १७५ बमोजिम सम्बद्ध कम्पनी बीच भएको कारोबारको विवरण

आ.व.२०७३।७४ मा यस बैंकका कुनै पनि सम्बन्ध कम्पनी नभएको व्यहोरा जानकारी गराउदछौ ।

१६. यस ऐन तथा प्रचलित कानून बमोजिम संचालक समितिको प्रतिवेदनमा खुलाउनु पर्ने अन्य कुनै कुरा

नभएको ।

१७. अन्य आवश्यक कुराहरु

नभएको ।

T R Upadhyaya & Co.
Chartered Accountants

124 Lal Colony Marg, Lal Durbar,
Kathmandu,
Nepal

Phone: +977 1 4410927

Fax : +977 1 4413307

Email: trunco@ntc.net.np

Bhatta & Company
Chartered Accountants

New Plaza, Putalisadak
Kathmandu,
Nepal

Email: ybhattaca@gmail.com

नेपाल बैंक लिमिटेडका

शेयरधनी महानुभावहरु समक्ष स्वतन्त्र लेखापरीक्षकको प्रतिवेदन

वित्तीय विवरणमाथि प्रतिवेदन

हामीलाई यसै साथ संलग्न नेपाल बैंक लिमिटेड को नेपाल वित्तीय प्रतिवेदन मान (NFRS) अनुसार तयार पारिएको वित्तीय विवरणहरु र सो सँग संलग्न गरिएका ३१ आषाढ २०७४ (१५ जुलाई २०१७) को वित्तीय विवरण अवस्था तथा सोही मितिमा समाप्त आर्थिक वर्षको नाफा नोक्सान विवरण, स्वामित्व कोष (Equity) मा भएको परिवर्तन, नगद प्रवाह विवरण तथा महत्वपूर्ण लेखा सम्बन्धी नीति तथा टिप्पणीहरुको सारको लेखापरीक्षण सम्पन्न गर्नको लागि नियुक्ति गरिएको थियो ।

वित्तीय विवरणहरु उपर व्यवस्थापनको उत्तरदायित्व :

वित्तीय विवरणहरु नेपाल वित्तीय प्रतिवेदन मान (NFRS) अनुसार तयार गर्ने उत्तरदायित्व व्यवस्थापनमा रहेको छ । यी दायित्व अन्तर्गत जालसाजी वा त्रुटिवाट हुन सक्ने सारभूत रुपमा त्रुटीपूर्ण रहित वित्तीय विवरण तयार गर्ने तथा प्रस्तुत गर्न आवश्यक आन्तरिक नियन्त्रण प्रणालीको वनावट, कार्यान्वयन र कायम गर्ने उचित लेखा नीतिहरु चयन एवं कार्यान्वयन गर्ने तथा परिस्थिति अनुरूप उचित लेखा सम्बन्धी अनुमान गर्ने दायित्व पनि समावेश हुन्छ । व्यवस्थापनले वित्तीय विवरणहरु (NFRS) अनुसार नभई नेपाल राष्ट्र बैंकद्वारा जारी निर्देशिका अनुरूप तयार पारेको छ ।

प्रचलित कानूनको अधिनमा रहि नेपाल वित्तीय प्रतिवेदन मान NFRS अनुसार यी वित्तीय विवरणहरु तयार गर्ने तथा सहि प्रस्तुतिकरण गर्ने उत्तरदायित्व व्यवस्थापनमा रहेको छ । यी दायित्व अन्तर्गत जालसाजी वा त्रुटिवाट हुन सक्ने सारभूत रुपमा त्रुटीपूर्ण रहित विवरण तयार गर्न तथा प्रस्तुत गर्न आवश्यक आन्तरिक नियन्त्रण प्रणालीको वनावट, कार्यान्वयन र कायम गर्ने, उपयुक्त लेखानीतिहरुको छनौट एवं प्रयोग तथा परिस्थिती अनुरूप उचित लेखा अनुमानको प्रयोग पनि समावेश हुन्छ ।

व्यवस्थापनले वित्तीय विवरणहरु NFRS अनुसार नभई नेपाल राष्ट्र बैंकद्वारा जारी निर्देशिका अनुरूप तयार पारेको छ ।

लेखापरीक्षकको उत्तरदायित्व :

लेखा परीक्षणको आधारमा वित्तीय विवरणहरु उपर राय व्यक्त गर्नु हाम्रो उत्तरदायित्व हो । हामीले हाम्रो लेखा परीक्षण नेपाल लेखा परीक्षण मान बमोजिम सम्पन्न गरेका छौ । सो लेखापरीक्षणमान अनुसार वित्तीय विवरणहरु सारभूत रुपमा त्रुटीपूर्ण प्रस्तुती रहित छ भन्ने कुरामा उचित रुपमा आश्वस्त हुनको लागि लेखापरीक्षण गर्दा नैतिक आवश्यकताको परिपालन तथा लेखापरीक्षणको योजना तर्जुमा गरी लेखापरीक्षण सम्पन्न गर्नु पर्दछ ।

लेखापरीक्षण अन्तर्गत वित्तीय विवरणहरुमा उल्लेख गरिएका रकमहरु तथा खूलस्त गरिएका कुराहरुको प्रमाण प्राप्त गर्न लेखापरीक्षणका कार्यविधिको साथै वित्तीय विवरणहरु जालसाजी वा त्रुटिवाट सारभूत रुपमा त्रुटीपूर्ण हुने जोखिमको मुल्याङ्कन लेखापरीक्षकको व्यावसायिक निर्णयमा आधारित हुन्छ । उक्त जोखिमको मुल्याङ्कन गर्दा सो अवस्थामा उपयुक्त हुने लेखापरीक्षण कार्यविधिको तर्जुमा गर्नको लागि लेखापरीक्षकले निकायको वित्तीय विवरणको तयारी र सहि प्रस्तुतिकरणसँग सम्बन्धित आन्तरिक नियन्त्रणको प्रभावकारीता माथि विचार व्यक्त नगर्ने गरी आन्तरिक नियन्त्रणको मनन गर्दछ । व्यवस्थापनले प्रयोग गरेको लेखा नीतिको उपयुक्तता तथा लेखा अनुमानको औचित्यताको साथै विवरणहरुको समग्र प्रस्तुतिकरणको मुल्याङ्कन पनि लेखापरीक्षणमा

समावेश हुन्छ ।

प्रतिदावी आधार हरफमा उल्लेखित कुराहरुको महत्वले, हामीले प्रस्तुत वित्तीय विवरण नेपाल वित्तीय प्रतिवेदन मान (NFRS) अनुरूप तयार भएको बारेमा राय व्यक्त गर्नको लागी पर्याप्त र उपयुक्त आधार प्राप्त गर्न सकेनौ ।

प्रतिदावी रायको आधार

बैंक तथा वित्तीय संस्थाहरुमा वित्तीय सम्प्रेषण खाका १७ जुलाई २०१५ देखि, प्रभावकारी रुपमा लागू भएको छ । नेपाल लेखामान, नेपाल वित्तीय प्रतिवेदन मानहरु (NFRS) परिवर्तन भएकाले १७ जुलाई २०१४ देखि हालको वित्तीय सम्प्रेषण खाकालाई नेपाल वित्तीय प्रतिवेदन मानहरुमा (NFRS) परिवर्तन गर्नुपर्ने र कम्तिमा तिन वित्तीय विवरण, दुई विस्तारित आयको विवरण, दुई आयको विवरण, दुई नगद प्रवाहको विवरण, दुई इक्विटी मा भएको परिवर्तनको विवरण प्रस्तुत गर्नु पर्ने, तर यस बैंकले आफ्ना वित्तीय विवरणहरु परिवर्तित नेपाल वित्तीय प्रतिवेदन मानहरु (NFRS) बमोजिम तयार नगरिएको साथै नयाँ लेखा सिद्धान्त अनुरूप चाहिने वित्तीय सुचनाको पहिचान, यसको पूर्णलेखन, प्रस्तुती र खुलासा पनि गरेको पाईएन ।

उल्लेखित परिवर्तित प्रतिवेदन मानहरु अनुसारको वित्तीय सुचनाको पूर्णलेखन, प्रस्तुत र खुलासा सम्प्रेषण नगरिएकाले यसको एकीकृत असर अनिश्चित र सारभुत तथा व्यापक हुन सक्छ ।

प्रतिदावी राय

तसर्थ, माथिको प्रतिदावी आधार हरफमा उल्लेखित कुराहरुको महत्व र परिवर्तित प्रतिवेदन मानहरु (NFRS) पहिलोपटक ग्रहण गर्दा चाहिने वित्तीय सुचनाको पूर्णलेखन र थप खुलासा यस बैंकबाट पालना नगरिएकोले, यसबाट पर्न जान सक्ने एकीकृत असरको बारेमा लेखापरीक्षणको सिलसिलामा हामीले पर्याप्त प्रमाणहरु संकलन गर्न नसकेकाले, हामी यस बैंकको आ. व. २०१६/१७ को वित्तीय विवरणहरुमा आफ्नो राय प्रस्तुत गर्दैनौ ।

अन्य कानूनी तथा नियमक निकायका आवश्यकता सम्बन्धि प्रतिवेदन

हामीले लेखापरीक्षणको सिलसिलामा आवश्यक ठानी सोधनी तथा कैफियत तलव गरेका कुराहरुको जवाफ एवं स्पष्टिकरण सन्तोषजनक पायौं, जून हाम्रो ज्ञान र विश्वासमा लेखापरीक्षणका लागि आवश्यक थियो । हाम्रो रायमा यस प्रतिवेदनसँग सम्बद्ध वासलात, नाफा नोक्सान हिसाब तथा नगद प्रवाह विवरण नेपाल राष्ट्र बैंकले तोकेबमोजिम तयार भएको छ, कम्पनीले राखेको लेखासँग दुरुस्त रहेको छ र कम्पनीले लेखा तथा श्रेस्ताहरु प्रचलित कानून बमोजिम तयार गरेको छ । हाम्रो रायमा शाखाको स्वतन्त्र लेखापरीक्षण नभएतापनि शाखाबाट प्राप्त विवरणहरु लेखापरीक्षणको निमित्त आधार थिए ।

कम्पनीको लेखा तथा श्रेस्ताहरुको परीक्षणबाट देखिए अनुसार हाम्रो रायमा कम्पनीले नेपाल राष्ट्र बैंकको एकीकृत निर्देशन बमोजिम पर्याप्त पूँजीकोष तथा सम्पत्तिको अपमुल्यन वापत कोष खडा गरेको छ ।

हामीलाई प्राप्त जानकारी र हामीलाई दिइएको स्पष्टिकरण र लेखापरीक्षणको लागि आवश्यक श्रेस्ताहरुको परीक्षणबाट तल खुलासा गरिएको टिप्पणीहरुबाट वित्तीय विवरणमा पर्न सक्ने असरको अधिनमा रही, संचालक समिति अथवा कुनै पदाधिकारीले कानूनी व्यवस्थाहरु विपरित वा अनियमित कार्य गरेको वा कम्पनीलाई हानि नोक्सानी गरे गराएको तथा राष्ट्र बैंकको एकीकृत निर्देशनको उल्लङ्घन गरि कम्पनी, निक्षेपकर्ता तथा लगानीकर्ताको हितको सुरक्षण विपरित कार्य गरेको जानकारी हुन आएन ।

क) वित्तीय विवरणको अनुसूची १६ मा प्रस्तुत गरिए बमोजिम २०७४ अषाढ मसान्तमा अन्तर शाखा हिसाबमा राफसाफ हुन नसकेको रू. २,८८२,८१५ हजार (Debit Balance) रहेको छ, तर सोहि अवधिको लागि अन्तर शाखा हिसाब मिलान विभागले दिएको तथ्यांक अनुसार रु १,८५५,०२९ हजार (Credit Balance) रहेको छ । यसरी बैंकका दुई विभागले दिएको तथ्यांकमा रू. ४,७३७,८४४ हजारको उल्लेखनिय भिन्नता रहेको छ । अन्तरशाखा हिसाब मिलानको अवस्था कमजोर रहेको, हिसाब मिलान र समायोजन हुन विगत वर्षहरु देखि बाँकि रहेका रकमहरु समावेश भइरहेको र त्यस्ता रकमको प्रकृति र आयु विश्लेषण

अवस्थाको विस्तृत विवरण तयार पारी चारीत्रीकारण गरि वित्तीय विवरणमा हिसाब मिलान नगरे सम्म सो वाट बैंकको वित्तीय विवरणमा पर्न जान सक्ने असर आँकलन गर्न सकिन्न ।

- (ख) बैंकले विक्रम सम्बत् २०४५ साल सम्म बैंकमा आवद्ध हुने र आ. व. २०७२।७३ देखि अवकाश लिने कर्मचारीहरुको लागी ७ वसें पेन्सन योजना आ व २०७२।७३ देखि सुरावत गरेको छ र सो योजना अन्तर्गत अवकाश लिने कर्मचारीहरुलाई भुक्तानी गरिएको एकमुस्ट पेन्सन रकम भुक्तानी गरेको समयमा खर्च नलेखी ७ वर्ष को अवधिमा लेखांकन गर्ने लेखा नीति अवलम्बन गरेको पाईयो जुन लेखाको सर्वमान्य सिद्धान्त अनुरूप नरहेको पाइयो ।
- (ग) वित्तीय विवरणको अनुसूची ३३ मा प्रस्तुत गरिए अनुसार बैंकले सुचिकृत कम्पनीहरुको शेयरमा गरेको लगानीलाई विक्रीको लागि उपलब्ध लगानी (Available for Sale) अन्तर्गत वर्गिकरण गरेता पनि यस्ता लगानीलाई बजारदर अनुरूप नियमित रुपमा मूल्याङ्कन (Marked to Market on Regular Basis) गरी भिन्नतालाई जगेडा (Reserves) मार्फत समायोजन (Adjust) गर्नु पर्ने मा परल मूल्य (Cost Price) मा लेखांकन गर्ने नीति लिएको छ, जुन नेपाल राष्ट्र बैंकको एकिकृत निर्देशिका ४(३)(ग) विपरित रहेको छ ।
- (घ) बैंकले स्वदेशी तथा विदेशी बैंकमा रहेको कतिपय खाताहरु को Reconciliation र Statement उपलब्ध गराउन नसकेको हुनाले त्यस्ता बैंक खातामा भएको मौज्जात वापत अषाढ मसान्त २०७४ मा रु ४०,०५१ हजारको नोक्सानी व्यवस्था गरिएको छ । Reconciliation, Balance Confirmation र बैंक मौज्जात वारे सम्पूर्ण विवरणको अभावमा उपरोक्त रकम असुली हुन सक्ने वारे यकिन गर्न सकिएन ।
- (ङ) बैंकले आफ्नो प्रधान कार्यालय तथा साखा कार्यालयहरुमा रहेका स्थिर सम्पतिको विवरण दुरुस्त राखेको पाइएन । स्थिर सम्पतिको भौतिक परिक्षण समेत नभएको पाईयो र वित्तीय विवरणमा देखाइएको स्थिर सम्पतिको मौज्जात स्थिर सम्पतिको विवरणसंग Reconcile नगरेको पाईयो । बैंकले आयकर ऐन २०५८ मा भएको व्यवस्था अनुरूप ह्यासकट्टी खर्च लेखाङ्कन गरे का छ । जुन नेपाल लेखामान १६ अनुरूप रहेको छैन ।
- (च) बैंकको अन्तरिक लेखपरिक्षण विभागले ६८ शाखाहरुमा गरेको सुन कर्जा अवलोकनको क्रममा धरान शाखामा नकल्ली सुनको धितोमा रु. १४०,६४२ हजार बराबरको सुन कर्जा प्रवाह भएको पाईएको हुनाले यस्ता घटनाहरु अन्य वैकिङ्ग कारोबार तथा कर्जा प्रवाहमा पनि नभएको भनि यकिन गर्न सकिने अवस्था रहेको छैन र हामीले यस्ता घटनाहरुको कारणले वित्तीय विवरणमा परेको प्रभावको आँकलन गरेका छैनौ ।

नेपाल वित्तीय प्रतिवेदन मानहरु (NFRS) अनुसार तयार नपारिएको वित्तीय विवरण उपर, हाम्रो रायको अधिनमा रहि बैंकले तयार गरिएको वित्तीय विवरण सारभूत आधारमा नेपाल राष्ट्र बैंकद्वारा वित्तीय विवरण तयार गर्न जारी निर्देशिका अनुरूप छ ।

स्थान: काठमाडौं

मिति: २०७४।०९।२८

सिए शशि सत्याल

टी आर उपाध्याय एण्ड कम्पनी
साभेदार

सिए यज्ञ राज भट्ट

भट्ट एण्ड कम्पनी
प्रिन्सिपल



(२०७४ साल आषाढ मसान्त)

वासलात

पूँजी तथा दायित्व	अनुसूची	यस वर्ष रु.	गत वर्ष रु.
१. शेयर पूँजी	४.१	८,०४२,६६२,२००	६,४६५,००१,८००
२. जगेडा तथा कोषहरु	४.२	३,४०९,०९१,५८३	२,४८,९१२,५५७
३. ऋणपत्र तथा बन्ड	४.३	-	-
४. तिनै बाँकि कर्जा सापट	४.४	१२,४९५,०००	-
५. निक्षेप दायित्व	४.५	९३,९४४,०१४,२५२	८९,४१०,०१८,७७३
६. भुक्तानी दिनुपर्ने बिलहरु	४.६	२९,५१४,२६२	३६,००७,२३८
७. प्रस्तावित लाभांश	-	-	-
८. आयकर दायित्व	-	-	-
९. अन्य दायित्व	४.७	६,६१९,३७२,१४१	७,३१९,५९३,६८९
जम्मा		११२,०५७,१४९,४३८	१०३,४७९,५३४,०५७
सम्पति	अनुसूची	यस वर्ष रु.	गत वर्ष रु.
१. नगद मौज्दात	४.८	३,३९४,६९१,६६४	३,४६९,५४२,०१९
२. नेपाल राष्ट्र बैंकमा रहेको मौज्दात	४.९	१३,३८८,५३९,८४६	१०,९१९,७९६,३२२
३. बैंक र वित्तिय संस्थामा रहेको मौज्दात	४.१०	८९०,०१५,८८३	१,२२५,०४३,५०७
४. माग तथा अल्प सूचनामा प्राप्त हुने रकम	४.११	१,२००,०००,०००	४,९००,०००,०००
५. लगानी	४.१२	१२,१८१,२९७,०७७	१२,८४३,४४१,७८४
६. कर्जा सापट तथा बिल खरिद	४.१३	७१,७४५,८८७,८००	६१,२५०,०७२,४८५
७. स्थीर सम्पति	४.१४	४७५,०७०,०८६	४३७,१३७,९४८
८. गैर बैकिङ सम्पति	४.१५	-	-
९. अन्य सम्पति	४.१६	८,७८१,६४७,०८२	८,४३४,४९९,९९२
जम्मा		११२,०५७,१४९,४३८	१०३,४७९,५३४,०५७

संभावित दायित्व	अनुसूची ४.१७	संचालन जोखिम सम्बन्धी विवरण	अनुसूची ४.३०(घ)
संचालकहरुको घोषणा	अनुसूची ४.२९	बजार जोखिम सम्बन्धी विवरण	अनुसूची ४.३०(ङ)
पूँजीकोष तालिका	अनुसूची ४.३०(क)	प्रमुख सूचकांकहरु	अनुसूची ४.३१
कर्जा जोखिम	अनुसूची ४.३०(ख)	प्रमुख लेखा नीतिहरु	अनुसूची ४.३२
कर्जा जोखिम निवारणको लागि योग्य रकम	अनुसूची ४.३०(ग)	लेखा सम्बन्धी टिप्पणीहरु	अनुसूची ४.३३

४.१ देखि ४.१७ सम्मका र ४.३२ र ४.३३ अनुसूचीहरु वासलातका अभिन्न अंग हुन् ।

मिति : २०७४/०९/२८

काठमाडौं ।

हाम्रो संलग्न प्रतिवेदन अनुसार :

संचालक समिति

दुर्गाराज रेग्मी
नायब प्रमुख कार्यकारी अधिकृत

देबेन्द्र प्रताप शाह
प्रमुख कार्यकारी अधिकृत

जनार्दन शर्मा आचार्य

अध्यक्ष

सि.ए. यज्ञ राज भट्ट
भट्ट एण्ड कम्पनी
चार्टर्ड एकाउण्टेण्ट्स

सि.ए. शशि सत्याल
टि. आर. उपाध्याय एण्ड कम्पनी
चार्टर्ड एकाउण्टेण्ट्स

रामशरण पुडासैनी

सदस्य

डा. डम्बरबहादुर भण्डारी

सदस्य

शिवराम मिश्र
का.मु. मुख्य प्रबन्धक

डिन्ली राम शर्मा
का.मु. नायब महाप्रबन्धक

दिपेन्द्र विक्रम थापा

सदस्य

सुरेन्द्रबहादुर सिंह

सदस्य

उमाकान्त सिलवाल

सदस्य



मिति २०७३ श्रावण १ देखि २०७४ आषाढ ३१ गते सम्मको

नाफा नोक्सान हिसाब

विवरण	अनुसूची	यस वर्ष रु.	गत वर्ष रु.
१. व्याज आम्दानी	४.१८	७,५२६,६५९,३९९	६,२६३,५४९,४७४
२. व्याज खर्च	४.१९	१,७२८,३६०,४९१	१,६५८,४७७,९२८
खुद व्याज आम्दानी		५,७९८,२९८,९०८	४,६०५,०७१,५४६
३. कमिसन तथा डिस्काउण्ट	४.२०	३८७,१००,०४७	२८३,१४२,६०७
४. अन्य संचालन आम्दानी	४.२१	३८९,१९४,६०७	४०६,५१७,०७०
५. सटही घटवट आम्दानी	४.२२	१२१,५१२,१८६	३४,५९२,४५०
कुल संचालन आम्दानी		६,६९६,१०५,७४८	५,३२९,३२३,६७३
६. कर्मचारी खर्च	४.२३	२,३६६,७०५,०४३	२,२२४,५५३,४२२
७. अन्य संचालन खर्च	४.२४	६५९,९७८,५९६	६४८,५५३,१७९
८. सटही घटवट नोक्सान	४.२२	-	-
सम्भावित नोक्सानी व्यवस्था अधिको संचालन मुनाफा		३,६६९,४२२,१०९	२,४५६,२१७,०७२
९. सम्भावित नोक्सानी व्यवस्थाहरु	४.२५	७०६,९२६,६१३	५०९,००२,२१६
संचालन मुनाफा		२,९६२,४९५,४९६	१,९४७,२१४,८५६
१०. गैर संचालन आम्दानी/(खर्च)	४.२६	१,४१३,५४७,४२१	१,७३९,५६२,६०४
११. सम्भावित नोक्सानी व्यवस्था बाट फिर्ता	४.२७	२८२,६८९,२९२	७११,२०३,२७७
नियमित कारोबारबाट भएको मुनाफा/खर्च		४,६५८,७३२,२०९	४,३९७,९८०,७३७
१२. असामान्य कारोबारहरुबाट भएको आम्दानी/(खर्च)	४.२८	१३६,२९८,९३४	११२,४९८,८६९
सम्पूर्ण कारोबार समावेश पछिको खुद मुनाफा		४,७९५,०३१,१४३	४,५१०,४७९,६०६
१३. कर्मचारी घातस व्यवस्था		३५१,००८,०१८	३६९,७६०,०४२
१४. आयकर व्यवस्था			
(क) यस वर्षको कर व्यवस्था		१,३३६,२१२,२३८	१,२७५,१८४,९३९
(ख) गत वर्षसम्मको कर व्यवस्था		-	-
(ग) यस वर्षको स्वगन कर (आम्दानी) / खर्च		(१०,०८२,८७३)	(१७,४४३,५४०)
खुद नाफा/नोक्सान		३,११७,८९३,७६०	२,८८२,९७८,१६५

४.१८ देखि ४.२८ सम्मका अनुसूचीहरु नाफा नोक्सान हिसाबका अभिन्न अंग हुन् ।

मिति : २०७४/०९/२८

काठमाडौं ।

हाम्रो संलग्न प्रतिवेदन अनुसार :

संचालक समिति

दुर्गाराज रेग्मी
नायव प्रमुख कार्यकारी
अधिकृत

देवेन्द्र प्रताप शाह
प्रमुख कार्यकारी अधिकृत

जनार्दन शर्मा आचार्य अध्यक्ष
सि.ए. यज्ञ राज भट्ट
भट्ट एण्ड कम्पनी
चार्टर्ड एकाउण्टेण्ट्स
रामशरण पुडासैनी सदस्य

सि.ए. शांति सत्याल
टि. आर. उपाध्याय एण्ड कम्पनी
चार्टर्ड एकाउण्टेण्ट्स

शिवराम मिश्र
का.मु. मुख्य प्रबन्धक

डिल्ली राम शर्मा
का.मु. नायव महाप्रबन्धक

डा. डम्बरबहादुर भण्डारी सदस्य

दिपेन्द्र विक्रम थापा सदस्य

सुरेन्द्रबहादुर सिंह सदस्य

उमाकान्त मिलवाल सदस्य



नेपाल बैंक लिमिटेड
नाफा नोक्सान बाँडफाँड हिसाब
मिति २०७३ आश्विन १ देखि २०७४ आषाढ ३१ गते सम्मको

विवरण	अनुसूची	यस वर्ष रु.	गत वर्ष रु.
आम्दानी			
१. गत वर्षसम्मको संचित मूनाफा		-	-
२. यस वर्षको मूनाफा		३,११७,८९३,७६०	२,८८२,९७८,१६४
३. सट्टी घटबढ कोष		-	-
४. यस वर्षको समायोजन		-	-
जम्मा		३,११७,८९३,७६०	२,८८२,९७८,१६४
खर्च			
१. गत वर्षसम्मको संचित नोक्सान		४,४१०,०९३,२६४	६,१३९,२३६,८१०
२. यस वर्षको नोक्सान		-	-
३. साधारण जगेडा कोष		६२३,४७८,७४२	४७६,४९४,६३३
४. भैपरी आउने जगेडा		-	-
५. संस्था विकास कोष		-	-
६. लाभांस समीकरण कोष		-	-
७. कर्मचारी सम्बन्धी जगेडाहरु		-	-
८. प्रस्तावित लाभांस		-	-
९. प्रस्तावित बोनस शेयर		-	-
१०. विशेष जगेडा कोष		२४,३८०,४३१	६,४३,३४६,७८४
११. सट्टी घटबढ कोष		-	-
१२. पूँजी फिर्ता जगेडा कोष		-	-
१३. पूँजी समायोजन कोष		-	-
१४. स्वयं कर जगेडा कोष		(८२,६६७,०९४)	१७,४४३,४४०
१५. लगानी समायोजन कोष		(१६,३१७,७८४)	१६,४४८,६६३
१६. सामाजिक उत्तरदायित्व कोष		३१,१७८,९३८	-
१६. कर्मचारी तालिम तथा दक्षता अभिवृद्धि कोष		६०,२३७,३३६	-
जम्मा		४,१४१,४८३,८४२	७,३९३,०७१,४३०
१७. संचित मूनाफा/(नोक्सान)		(२,०२३,५९०,०८२)	(४,५१०,०९३,२६४)

मिति : २०७४/०९/२८
काठमाडौं ।

हाम्रो संलग्न प्रतिवेदन अनुसार :

संचालक समिति

दुर्गाराज रेग्मी
नायब प्रमुख कार्यकारी अधिकृत

देवेन्द्र प्रताप शाह
प्रमुख कार्यकारी अधिकृत

जनार्दन शर्मा आचार्य अध्यक्ष
रामशरण पुडासैनी सदस्य

सि.ए. यज्ञ राज भट्ट
भट्ट एण्ड कम्पनी
चार्टर्ड एकाउण्टेण्ट्स

सि.ए. शशि सत्याल
टि. आर. उपाध्याय एण्ड कम्पनी
चार्टर्ड एकाउण्टेण्ट्स

शिवराम मिश्र
का.मु. मुख्य प्रबन्धक

डिल्ली राम शर्मा
का.मु. नायब महाप्रबन्धक

डा. डम्बरबहादुर भण्डारी सदस्य

दिपेन्द्र विक्रम थापा सदस्य

सुरेन्द्रबहादुर सिंह सदस्य

उमाकान्त सिलवाल सदस्य



नगद प्रवाह विवरण

मिति २०७३ श्रावण १ देखि २०७४ आषाढ ३१ गते सम्मको

विवरण	यस वर्ष रु.	गत वर्ष रु.
(क) कारोबार संचालनबाट नगद प्रवाह	५६१,९५२,३८५	६,७२२,८९१,६१६
१. नगद प्राप्ति	९,९६०,८५२,२३६	८,८५७,६८१,७५८
१.१ व्याज आम्दानी	७,५०१,०३१,३७५	६,२५७,६०५,९१०
१.२ कमीशन तथा डिस्काउन्ट आम्दानी	३८७,१००,०४७	२८३,१४२,६०७
१.३ विदेशी विनिमय कारोबारबाट आम्दानी	१४४,७८०,५५४	६३,७४६,६३२
१.४ अपलेखित कर्जाको अमुली	१३६,२९८,९३४	११२,४९८,८६९
१.५ अन्य आम्दानी	१,७९१,६४१,३२६	२,१४०,६८७,७४०
२. नगद भुक्तानी	(६,४८४,३८३,८५२)	(६,१९९,७८८,६१४)
२.१ व्याज खर्च	(१,७४३,६३७,७५१)	(१,७५८,४७४,७३५)
२.२ कर्मचारी खर्च	(२,९१७,७१३,०६१)	(२,५५४,३१३,४६४)
२.३ कार्यालय संचालन खर्च	(१,९१०,७६३,१३२)	(१,८४७,०००,४१५)
२.४ आयकर भुक्तानी	-	-
२.५ अन्य खर्च	(११२,२६९,९०८)	-
कार्यगत पूँजी (Working Capital) गतिविधि अधिको नगद प्रवाह	३,४७६,४६८,३८४	२,६५७,८९३,१४४
संचालन सम्बन्धी चालू सम्पत्तीमा कमी/वृद्धि	(६,७८०,३२२,९५४)	(८,४७६,७५४,०६७)
१. माग तथा अल्प सुचनानामा प्राप्त हुने रकममा कमी/वृद्धि	३,७००,०००,०००	(४,६४९,९९१,०९६)
२. अन्य अल्पकालीन लगानीमा कमी/वृद्धि	६७९,९३८,३४६	४,०६२,८५३,९०२
३. कर्जा तथा विलस खरीदमा कमी/वृद्धि	(१०,८४८,८२५,१०७)	(१०,१३७,३५२,३१८)
४. अन्य सम्पत्तीमा कमी/वृद्धि	(३११,४३६,१९३)	२,२४७,७३५,४४५
संचालन सम्बन्धी चालू दायित्वमा (कमी)/वृद्धि	३,८६५,८०६,९५५	१२,५४१,७५२,५३९
१. निक्षेप दायित्वमा (कमी)/वृद्धि	४,५३३,९९५,४७९	११,४११,२४२,८५४
२. सर्टिफिकेट अफ डिपोजिटमा (कमी)/वृद्धि	-	-
३. अल्पकालीन सापटीमा (कमी)/वृद्धि	-	-
४. अन्य दायित्वमा (कमी)/वृद्धि	(६६८,१८८,५२४)	१,१३०,५०९,६८५
(ख) लगानी कारोबारमा नगद प्रवाह	(११२,२५९,१३८)	(९०,६६१,५९३)
१. दीर्घकालीन लगानी कमी/वृद्धि	-	-
२. स्थीर सम्पत्तिमा कमी/वृद्धि	(१२३,३५९,८४०)	(९६,०५३,५२७)
३. दीर्घकालीन लगानीमा व्याज आम्दानी	११,१००,७०२	५,३९१,९३४
४. लाभभाष आम्दानी	-	-
५. अन्य	-	-
(ग) वित्तीय श्रोत कारोबारबाट नगद प्रवाह	१,६३२,४४०,६६६	-
१. दीर्घकालीन ऋण (वण्ड,डिबेन्चर आदि) मा वृद्धि। (कमि)	१२,४९५,०००	-
२. शेयर पूँजीमा वृद्धि/कमि	१,५७७,६६०,४००	-
३. अन्य दायित्वमा वृद्धि/कमि	-	-
४. नेपाल राष्ट्र बैंकबाट प्राप्त सहूलियत/पुनरकर्जामा वृद्धि/कमि	-	-
५. शेयर प्रिमियममा वृद्धि/कमि	४२,२८५,२६६	-
(घ) नगद तथा बैंक मौज्दातको विनिमय दरमा भएको फरकबाट आम्दानी/खर्च	(२३,२६८,३६८)	(२९,१५४,१८२)
(ङ) यस वर्षको सम्पूर्ण गतिविधिबाट नगद प्रवाह	२,०५८,८६५,५५५	६,६०३,०७५,८४१
(च) नगद तथा बैंकमा रहेको शुरु मौज्दात	१५,६१४,३८१,८४८	९,०११,३०६,००७
(छ) नगद तथा बैंकमा रहेको अन्तिम मौज्दात	१७,६७३,२४७,३९३	१५,६१४,३८१,८४८

मिति : २०७४/०९/२८

काठमाडौं ।

संचालक समिति

दुर्गाराज रेग्मी	देवेन्द्र प्रताप शाह	जनार्दन शर्मा आचार्य	अश्वराज	सि ए यश राज मङ्ग	सि ए शशि सत्याल
नायब प्रमुख कार्यकारी अधिकृत	प्रमुख कार्यकारी अधिकृत	रामशरण पुडासैनी	सदस्य	मङ्ग एण्ड कम्पनी	टि. आर. उपाध्याय एण्ड कम्पनी
		डा. इम्बरबहादुर भण्डारी	सदस्य	चाटर्ड एकाउण्टेण्ट्स	चाटर्ड एकाउण्टेण्ट्स
		विप्रेन्द्र विक्रम थापा	सदस्य		
शिवराम मिश्र	डिल्ली राम शर्मा				
का.मु. मुख्य प्रबन्धक	का.मु. नायब महाप्रबन्धक	सुरेन्द्रबहादुर सिंह	सदस्य		
		उमाकान्त खिलवाल	सदस्य		



इस्वीटिमा भएको परिवर्तन सम्बन्धी विवरण
वर्षिक वर्ष २०७३/७४

विवरण	शेयर पूँजी	निर्दिष्ट नगद सेवान्वन	साधारण शेयर कोष	पूँजीगत शेयर कोष	शेयर निर्दिष्ट	मदति प्रयत्न	स्थान कर अड्डा	समायोजक उत्तरदायीत्व कोष	कर्मचारी जीवन तथा दलान्त बीमाबुद्धि कोष	निर्दिष्ट शेयर कोष	अन्य शेयर तथा कोष	कुल (रुम)
शुरु मौज्जा	६,९९,०००,०००	(१,९१०,०९३,९९९)	२,९९,९९,९९९	२९,९९,९९९	१०,९९,९९९	६,९९,९९९	६,९९,९९९	-	-	१,९९,९९,९९९	१,९९,९९,९९९	६,९९,९९,९९९
समायोजक	-	३,९९,९९९,९९९	-	-	-	-	-	-	-	-	-	-
क. यो बाँडो नगद	-	(९,९९,९९९,९९९)	-	-	-	-	-	-	-	-	-	-
ख. यो बाँडो नगद बाट लाई	-	(९,९९,९९९,९९९)	-	-	-	-	-	-	-	-	-	-
ग. पुनर्निर्माण आम्दानी बाट लाई	-	-	-	-	-	-	-	-	-	-	-	-
घ. बोनसमा समावेश	-	-	-	-	-	-	-	-	-	-	-	-
ङ. सभन कर समेतको समावेश	-	-	-	-	-	-	-	-	-	-	-	-
च. अर्ब निगम बाट लाई	-	-	-	-	-	-	-	-	-	-	-	-
छ. सभन निर्माण लागत बाट लाई	-	-	-	-	-	-	-	-	-	-	-	-
ज. सभन निर्माण लागत बाट लाई	-	-	-	-	-	-	-	-	-	-	-	-
झ. सभन निर्माण लागत बाट लाई	-	-	-	-	-	-	-	-	-	-	-	-
ञ. सभन निर्माण लागत बाट लाई	-	-	-	-	-	-	-	-	-	-	-	-
ट. सभन निर्माण लागत बाट लाई	-	-	-	-	-	-	-	-	-	-	-	-
ड. सभन निर्माण लागत बाट लाई	-	-	-	-	-	-	-	-	-	-	-	-
ढ. सभन निर्माण लागत बाट लाई	-	-	-	-	-	-	-	-	-	-	-	-
ण. सभन निर्माण लागत बाट लाई	-	-	-	-	-	-	-	-	-	-	-	-
त. सभन निर्माण लागत बाट लाई	-	-	-	-	-	-	-	-	-	-	-	-
थ. सभन निर्माण लागत बाट लाई	-	-	-	-	-	-	-	-	-	-	-	-
द. सभन निर्माण लागत बाट लाई	-	-	-	-	-	-	-	-	-	-	-	-
ध. सभन निर्माण लागत बाट लाई	-	-	-	-	-	-	-	-	-	-	-	-
न. सभन निर्माण लागत बाट लाई	-	-	-	-	-	-	-	-	-	-	-	-
म. यो बाट लाई शेयर	९,९९,९९९,९९९	-	-	-	-	-	-	-	-	-	-	९,९९,९९,९९९
३१ मार्च, २०७४ को मौज्जा	६,९९,९९९,९९९	(१,९९,९९९,९९९)	२,९९,९९,९९९	२९,९९,९९९	१०,९९,९९९	६,९९,९९९	६,९९,९९९	-	-	१,९९,९९,९९९	१,९९,९९,९९९	६,९९,९९,९९९

निर्दिष्ट : २०७३/०७४
संकेतः १।

संयोजक निर्देश

दुर्गाविराट रैमि	देवदत्त प्रसाद शाह	अनन्त शर्मा अग्रवाल	अग्रवाल
नाथ प्रसाद कार्की काठमाडौं	प्रसाद कार्की काठमाडौं	गणेश शर्मा पुर्वाञ्चल	पुर्वाञ्चल
		डा. उमेश शर्मा भद्रा	भद्रा
विद्यामान सिंह	विष्णु राम शर्मा	निर्देशन विष्णु शर्मा	पुर्वाञ्चल
सा.म. मन्त्रालय	सा.म. मन्त्रालय	मुनिन्द्र शर्मा सिंह	पुर्वाञ्चल
		उमेश शर्मा सिंह	पुर्वाञ्चल

निर्देशन मन्त्रालय
निर्देशन मन्त्रालय
निर्देशन मन्त्रालय
निर्देशन मन्त्रालय
निर्देशन मन्त्रालय
निर्देशन मन्त्रालय



शेयर पूँजी तथा स्वामित्व
(२०७४ साल आषाढ मसान्त)

अनुसूची ४.१

विवरण	यस वर्षको रु.	गत वर्षको रु.
१. शेयर पूँजी		
१.१ अधिकृत पूँजी	१०,०००,०००,०००	१०,०००,०००,०००
क) १००,०००,००० साधारण शेयर प्रति शेयर रु.१००/- ले	१०,०००,०००,०००	१०,०००,०००,०००
ख).....ननरिडिमिबल प्रिफरन्स शेयर प्रति शेयर रु.ले		
ग).....रिडिमिबल प्रिफरन्स शेयर प्रति शेयर रु.ले		
१.२ जारी पूँजी	८,०४२,६६२,२००	६,४९९,४७८,२००
क) ८०,४२६,६२२ साधारण शेयर प्रति शेयर रु.१००/- ले	८,०४२,६६२,२००	६,४९९,४७८,२००
ख).....ननरिडिमिबल प्रिफरन्स शेयर प्रति शेयर रु.ले		
ग).....रिडिमिबल प्रिफरन्स शेयर प्रति शेयर रु.ले		
१.३ चूँका पूँजी	८,०४२,६६२,२००	६,४६५,००१,८००
क) ८०,४२६,६२२ साधारण शेयर प्रति शेयर रु.१००/- ले (यस मध्ये बोनस शेयर १,४२१,७४५ प्रति शेयर रु. १०० ले)	८,०४२,६६२,२००	६,४६५,००१,८००
ख).....ननरिडिमिबल प्रिफरन्स शेयर प्रति शेयर रु.ले		
ग).....रिडिमिबल प्रिफरन्स शेयर प्रति शेयर रु.ले		
१.४ प्रस्तावित बोनस शेयर	-	-
१.५ कल्स इन एडभान्स	-	-
१.६ जम्मा रकम (१.३+१.४+१.५)	८,०४२,६६२,२००	६,४६५,००१,८००

शेयर स्वामित्व विवरण	यस वर्षको रु.		गत वर्षको रु.	
	प्रतिशत	शेयर पूँजी	शेयर पूँजी	प्रतिशत
१. स्वदेशी स्वामित्व	%	८,०४२,६६२,२००	६,४६५,००१,८००	%
१.१ नेपाल सरकार	६२.२१	५,००३,६८५,५००	४,०४३,६०४,५००	६२.५५
१.२ क वर्गका इजाजतपत्रप्राप्त संस्थाहरु				
१.३ अन्य इजाजतपत्रप्राप्त संस्थाहरु	०.००	१५,०००	-	०.००
१.४ अन्य संस्थाहरु	३.८५	३१०,०३७,७००	३२३,६४३,७००	५.००
१.५ व्यक्तिगत (सर्वसाधारण)	३३.९३	२,७२८,९२४,०००	२,०९७,७५३,६००	३२.४५
१.६ अन्य (सर्वसाधारण)				
२. वैदेशिक स्वामित्व		-	-	
जम्मा	१००	८,०४२,६६२,२००	६,४६५,००१,८००	१००

नेपाल बैंक लिमिटेडका ०.५० प्रतिशत वा सो भन्दा बढी शेयर स्वामित्व भएको व्यक्ति/समूह/फर्म/कम्पनिको विवरण

शेयरहोल्डरहरुको नाम	शेयर संख्या	प्रतिशत	रकम
१.श्री नेपाल सरकार	५०,०३६,८५५	६२.२१%	५,००३,६८५,५००
२.श्री लाईफ इन्स्योरिन्स क.(नेपाल) लि.	८२६,५६७	१.०३%	८२,६५६,७००
३.श्री नूनकरण अग्रवाल	१,२०८,७८८	१.५०%	१२०,८७८,८००
४.श्री शंकर लाल अग्रवाल	८६८,००१	१.०८%	८६,८००,१००
५.श्री प्रेमलता खेतान	४२२,९०६	०.५३%	४२,२९०,६००
६.श्रीमति अन्जु खेतान	४२२,८४१	०.५३%	४२,२८४,१००
७.श्री नेपाल लाईफ इन्स्योरिन्स क लि	५३१,९७५	०.६६%	५३,१९७,५००
जम्मा	५४,३१७,९३३	६७.५४%	५,४३१,७९३,३००



जगेडा तथा कोषहरू
(२०७४ साल आषाढ मसान्त)

अनुसूची ४.२

विवरण	यस वर्ष	गत वर्ष
१. साधारण / वैधानिक जगेडा कोष	३,२६१,०४०,६४५	२,६३७,४६१,८९३
२. पूँजीगत जगेडा कोष	२५९,७३५,६४४	२५९,७३५,६४४
३. पूँजी फिर्ता जगेडा कोष (Capital Redemption Reserve)	-	-
४. पूँजी समायोजन कोष (Capital Adjustment Reserve)	३८०,३८२,६००	३८०,३८२,६००
५. अन्य जगेडा तथा कोष	१,४५४,७३५,८६२	१,३९४,६३८,७७१
५.१ भैपरी आउने जगेडा	२,७६३,३४९	२,७६३,३४९
५.२ संस्था विकास कोष	३,३००,०००	३,३००,०००
५.३ लाभांश समिकरण कोष	७,४८५,५२६	७,४८५,५२६
५.४ विशेष जगेडा कोष	१,१९७,८७४,०८४	१,१९७,४९३,६५३
५.५ सम्पत्ती पुनर्मूल्यांकन कोष	-	-
५.६ स्थगन कर जगेडा	-	८२,६६७,०९५
५.७ अन्य स्वतन्त्र कोष	-	-
५.८ लगानी समायोजन कोष	१९,०५९,८२८	३५,३७७,६१३
५.९ शेयर प्रिमियम	१३२,८३६,८०१	९०,५५१,५३५
५.९ सामाजिक उत्तरदायित्व कोष	३१,१७८,९३८	-
५.१० कर्मचारी तालिम तथा दक्षता अभिवृद्धि कोष	६०,२३७,३३६	-
६. संचित नाफा/नोक्सान	(२,०३३,५९०,०८२)	(४,५१०,०९३,२६५)
७. सटही घटवढ कोष	८६,७८६,९१४	८६,७८६,९१४
जम्मा	३,४०९,०९१,५८३	२४८,९१२,५५७



ऋणपत्र तथा वण्ड
(२०७४ साल आषाढ मसान्त)

अनुसूची ४.३

विवरण	यस वर्ष रु.	गत वर्ष रु.
१.प्रतिशत वण्ड/ऋणपत्र प्रति वण्ड/ऋणपत्र.....रु.ले... मितिमा जारी भएको र मितिमा चुक्ता हुने (हालसम्मको Redemption Reserve रकम रु.....)		
२.प्रतिशत वण्ड/ऋणपत्र प्रति वण्ड/ऋणपत्र.....रु.ले... मितिमा जारी भएको र मितिमा चुक्ता हुने (हालसम्मको Redemption Reserve रकम रु.....)		
३.		
जम्मा १+२+३	-	-



तिर्न बांकी कर्जा (सापटी)
(२०७४ साल आषाढ मसान्त)

अनुसूची ४.४

विवरण	यस वर्ष रु.	गत वर्ष रु.
क. स्वदेशी		
१. नेपाल सरकार	-	-
२. नेपाल राष्ट्र बैंक	१२,४९५,०००	-
३. रिपो दायित्व	-	-
४. अन्तर बैंक तथा वित्तीय संस्था	-	-
५. अन्य संगठित संस्थाहरु	-	-
६. अन्य	-	-
जम्मा	१२,४९५,०००	-
ख. विदेशी		
१. बैंकहरु	-	-
२. अन्य	-	-
जम्मा	-	-
जम्मा (क+ख)	१२,४९५,०००	-



निक्षेप दायित्व
(२०७४ साल आषाढ मसान्त)

अनुसूची ४.५

विवरण	यस वर्ष रु.	गत वर्ष रु.
१. व्याज तिर्नु नपर्ने खाताहरू		
क. चल्ती हिसाब	२३,३३५,६२५,६४३	२१,२०५,४४५,९२७
१. स्वदेशी मुद्रामा	२३,११९,२०१,५६८	२१,०६३,४३७,७२८
१.१ नेपाल सरकार	१,०६२,०८०,६८५	४७१,८४५,२६२
१.२ क वर्गका इजाजतपत्र प्राप्त संस्थाहरू	२,४५३,४३९,०११	२,३४४,८३४,६४४
१.३ अन्य इजाजतपत्र प्राप्त वित्तीय संस्थाहरू	२,२८०,७८८,३६०	१,०९५,४२३,४३२
१.४ अन्य संगठित संस्थाहरू	१४,२८५,९७७,२१७	१४,५३६,४११,०३०
१.५ व्यक्तिगत	२,४६८,५२७,१९०	१,७४८,०१९,८४५
१.६ अन्य	५६८,३८९,१०५	८६६,९०३,५१५
२. विदेशी मुद्रामा	२१६,४२४,०७५	१४२,००८,१९९
२.१ नेपाल सरकार	-	-
२.२ क वर्गका इजाजतपत्र प्राप्त संस्थाहरू	-	-
२.३ अन्य इजाजतपत्र प्राप्त वित्तीय संस्थाहरू	-	-
२.४ अन्य संगठित संस्थाहरू	११,६६९,१०५	८,१११,३७९
२.५ व्यक्तिगत	१९७,१५८,६२०	१३३,८९६,८२०
२.६ अन्य	७,५९६,३५०	-
ख. मार्जिन	१७५,८८६,०४४	३४६,५०६,१३६
१. कर्मचारी जमानत	१,५२६,८१५	-
२. जमानत मार्जिन	४८,९४५,१२९	३३०,६१६,७७१
३. प्रतितपत्र मार्जिन	१२५,४१४,१००	१५,८८९,३६५
ग. अन्य	-	५७६,८७९,२३०
१. स्वदेशी मुद्रामा	-	५७६,८७९,२३०
१.१ वित्तीय संस्थाहरू	-	८,०००,०००
१.२ अन्य संगठित संस्थाहरू	-	११२,३१५,८३१
१.३ व्यक्तिगत	-	४५६,५६३,३९९
२. विदेशी मुद्रामा	-	-
२.१ वित्तीय संस्थाहरू	-	-
२.२ अन्य संगठित संस्थाहरू	-	-
२.३ व्यक्तिगत	-	-
व्याज तिर्नु नपर्ने खाताहरूको जम्मा (१)	२३,५११,५११,६८७	२२,१२८,८३१,२९३



निक्षेप दायित्व
 (२०७४ साल आषाढ मसान्त)

अनुसूची ४.५

बिबरण	यस वर्ष रु.	गत वर्ष रु.
२. व्याज तिर्नु पर्ने खाताहरू		
क. बचत हिसाब	४४,७२९,९३८,५८३	५०,८९३,७५९,१५१
१. स्वदेशी मुद्रामा	४४,७१८,०२६,२९४	५०,८८०,४७०,९९०
१.१ संघ संस्थाहरू	३२०,३२५,२७५	१६५,७३७,९०४
१.२ व्यक्तिगत	४३,६४६,९१६,६६७	४४,७९९,८६८,२३३
१.३ अन्य	७५०,७८४,३५२	५,९१४,८६४,८५३
२. विदेशी मुद्रामा	११,९१२,२८९	१३,२८८,१६१
२.१ संघ संस्थाहरू	-	-
२.२ व्यक्तिगत	११,४८३,४३३	१३,२८८,१६१
२.३ अन्य	४२८,८५६	-
ख. मूढती हिसाब	२१,२८७,०७८,१८६	११,७३१,२१०,१२६
१. स्वदेशी मुद्रामा	२१,२०४,७९८,१८६	११,६४५,५०२,१२४
१.१ संघ संस्थाहरू	१०,०८४,७८५,९१३	३,७४३,१८६,०६१
१.२ व्यक्तिगत	१०,५०४,३३७,१५०	७,८७२,५८४,१००
१.३ अन्य	६१५,६७५,१२३	२९,७३१,९६३
२. विदेशी मुद्रामा	८२,२८०,०००	८५,७०८,००२
२.१ संघ संस्थाहरू	८२,२८०,०००	-
२.२ व्यक्तिगत	-	८५,६००,०००
२.३ अन्य	-	१०८,००२
ग. मागेको बखत तिर्नु पर्ने हिसाब	४,४१५,४८५,७९६	४,६५६,२१८,२०३
१. स्वदेशी मुद्रामा	४,४१५,४८५,७९६	४,६५६,२१८,२०३
१.१ क वर्गका इजाजतपत्र प्राप्त संस्थाहरू	१,९८१,२४७	-
१.२ अन्य इ.प्रा. वित्तीय संस्थाहरू	६४३,८३१,६४९	३३,६२१,२३०
१.३ अन्य संगठित संस्थाहरू	३,७५९,०९३,८७७	४,०७८,८६४,४४१
१.४ व्यक्तिगत	९,५५७,७३९	२१६,४८२,२०१
१.५ अन्य	१,०२१,२८४	३२७,२५०,३३१
२. विदेशी मुद्रामा	-	-
२.१ क वर्गका इजाजतपत्र प्राप्त संस्थाहरू	-	-
२.२ अन्य इ.प्रा. वित्तीय संस्थाहरू	-	-
२.३ अन्य संगठित संस्थाहरू	-	-
२.४ व्यक्तिगत	-	-
२.५ अन्य	-	-
घ. सर्टिफिकेट अफ डिपोजिट	-	-
१. संगठित संस्था	-	-
२. व्यक्तिगत	-	-
३. अन्य	-	-
व्याज तिर्नु पर्ने खाताहरूको जम्मा (२)	७०,४३२,५०२,५६५	६७,२८१,१८७,४८०
(१+२) जम्मा निक्षेप	९३,९४४,०१४,२५२	८९,४१०,०१८,७७३



भुक्तानी दिनु पर्ने विलहरू
(२०७४ साल आषाढ मसान्त)

अनुसूची ४.६

विवरण	यस वर्ष रु.	गत वर्ष रु.
१. स्वदेशी	२३,८८२,६८५	२६,३९०,४१९
२. विदेशी मुद्रा	५,६३१,५७७	९,६१६,८१९
जम्मा	२९,५१४,२६२	३६,००७,२३८



अन्य दायित्व
(२०७४ साल आषाढ मसान्त)

अनुसूची ४.७

विवरण	यस वर्ष रु.	गत वर्ष रु.
१. पेन्सन/उपदान कोष	-	-
२. कर्मचारी संचय कोष	-	-
३. कर्मचारी कल्याण कोष	-	-
४. कर्मचारी बोनस व्यवस्था	८०५,८१८,५६२	४५४,८१०,५४४
५. निक्षेपमा भुक्तानी दिन बाकी व्याज	९,८२८,२४७	२५,१०५,५०७
६. सापटीमा भुक्तानी दिन बाकी व्याज	१५,१८३,२०९	१५,१८३,२०९
७. पाकी नसकेको डिस्काउण्ट र कमिशन	५,९२१,१९९	५,८२९,३८२
८. सण्डी केडिटर्स	५,१५०,६४२,९२७	३,०२०,४६८,१३७
९. शाखा मिलान हिसाव	-	३,५६९,९४३,५२३
१०. स्थगन कर दायित्व	-	-
११. भुक्तानी दिन बाकी लाभांश	२,०००,८३१	२,०००,८३१
१२. अन्य	६२९,९७७,१६६	२२६,२५२,५५६
पर सारीएको (Deferred) आय	८५३,७७८	१,१३८,३७१
कर्मचारी औपधिउपचार कोष	५९,१९२,३०६	५५,३७२,४०१
कर्मचारी विद्रा वापत व्यवस्था	२९९,४५६,११२	२८८,४००,८९६
अन्य नोक्सानी व्यवस्था	८२४,२११	१६६,०८९,०१९
राष्ट्रिय वाणिज्य बैंक हिसाव	-	(२८४,७४८,१३१)
सांघभर्ना प्राप्त हुन बाकि पेन्सन	२६९,६५०,७५९	-
जम्मा	६,६१९,३७२,१४१	७,३१९,५९३,६८९



नगद मौज्दात
(२०७४ साल आषाढ मसान्त)

अनुसूची ४.८

विवरण	यस वर्ष रु.	गत वर्ष रु.
१. स्वदेशी मुद्रा (सिक्का समेत)	३,३८३,३७१,०९७	३,४३२,८१३,३२८
२. विदेशी मुद्रा	११,३२२,५६७	३६,७२८,६९१
न्यून: व्यवस्था रकम	(२,०००)	-
जम्मा	३,३९४,६९१,६६४	३,४६९,५४२,०१९



नेपाल राष्ट्र बैंकमा रहेको मौज्दात

(२०७४ साल आषाढ मसान्त)

अनुसूची ४.९

विवरण	स्वदेशी मुद्रा	विदेशी मुद्रा रु.मा			यस वर्ष रु.	गत वर्ष रु.
		भा.र.	परिवर्त्य वि.मु.	जम्मा		
१. नेपाल राष्ट्र बैंक	१३,३६०,०१२,१५८	-	२८,५२७,६८८	२८,५२७,६८८	१३,३८८,५३९,८४६	१०,९९९,७९६,३२२
क. चल्ती खाता	-	-	-	-	-	-
ख. अन्य खाता	१३,५६७,७२३,४२५	-	२८,५२७,६८८	२८,५२७,६८८	१३,५९६,२५१,११३	१०,९९९,७९६,३२२
न्यून: व्यवस्था रकम	(२०७,७११,२६७)	-	-	-	(२०७,७११,२६७)	-

नेपाल राष्ट्र बैंकको समर्थन पत्र अनुसारको कुल मौज्दात रु. : १०,९६०,८१४,३३५।८३



बैंक/वित्तीय संस्थामा रहेको मौज्दात

(२०७४ साल आषाढ मसान्त)

अनुसूची ४.१०

विवरण	स्वदेशी मुद्रा	विदेशी मुद्रा रु.मा			यस वर्ष रु.	गत वर्ष रु.
		भा.र.	परिवर्त्य वि.मु.	जम्मा		
१. स्वदेशी इजाजतपत्र प्राप्त संस्थाहरु	२८१,८६५,७५०	-	-	-	२५०,०९७,४११	४६५,६९८,९३१
क. चल्ती खाता	२८१,८६५,७५०	-	-	-	२८१,८६५,७५०	४६५,६९८,९३१
ख. अन्य खाता	(३१,७६८,३३९)	-	-	-	(३१,७६८,३३९)	-
न्यून: व्यवस्था रकम	-	३०६,४४८,७०१	३४१,७५२,८७८	६४८,२०१,५७९	६३९,९१८,४७२	७५९,३४४,५७६
२. विदेशी बैंकहरु	-	३०६,४४८,७०१	३४१,७५२,८७८	६४८,२०१,५७९	६४८,२०१,५७९	७५९,३४४,५७६
क. चल्ती खाता	-	३०६,४४८,७०१	३४१,७५२,८७८	६४८,२०१,५७९	६४८,२०१,५७९	७५९,३४४,५७६
ख. अन्य खाता	-	(१,४२४,२१४)	(६,८५८,८९३)	(८,२८३,१०७)	(८,२८३,१०७)	-
न्यून: व्यवस्था रकम	२८१,८६५,७५०	३०६,४४८,७०१	३४१,७५२,८७८	६४८,२०१,५७९	८९०,०१५,८८३	१,२२५,०४३,५०७

सम्बन्धित इजाजत पत्र प्राप्त संस्थाहरु समर्थन पत्र अनुसारको कुल मौज्दात रु. : १,११८,६३३,६२५।०४



माग तथा अल्प सूचनामा प्राप्त हुने रकमहरू
(२०७४ साल आषाढ मसान्त)

विवरण	अनुसूची ४.११	
	यस बर्ष रु.	गत बर्ष रु.
१. स्वदेशी मुद्रामा	१,२००,०००,०००	४,९००,०००,०००
२. विदेशी मुद्रामा	-	-
जम्मा	१,२००,०००,०००	४,९००,०००,०००



लगानी
(२०७४ साल आषाढ मसान्त)

विवरण	प्रयोजन		यस बर्ष रु.	गत बर्ष रु.
	व्यापारीक	अन्य		
१. नेपाल सरकारको ट्रेजरी बिल		४,९०८,७२५,४७०	४,९०८,७२५,४७०	७,८५९,९८३,९९८
२. नेपाल सरकारको वचत पत्र		४,०२८,६००,०००	४,०२८,६००,०००	-
३. नेपाल सरकारको अन्य ऋण पत्र		-	-	२,२६९,२२५,०००
४. ने.रा.बैंक ऋण पत्र		-	-	२,६२६,०७५,०००
५. विदेशी ऋण पत्र		-	-	-
६. स्वदेशी इजाजतपत्रप्राप्त संस्था		-	-	-
७. विदेशी बैंक		१,८५,६९३,९७९	१,८५,६९३,९७९	-
८. संगठित संस्थाहरूको शेयर		-	-	-
९. संगठित संस्थाहरूको डिविन्ड तथा बन्ड		-	-	१२९,६९४,०८६
१०. अन्य लगानी		३,०७४,०२०,२९७	३,०७४,०२०,२९७	-
कुल लगानी	-	१२,९९७,०३८,९३८	१२,९९७,०३८,९३८	१२,८७६,९७७,२८४
व्यवस्था		१५,७४९,८६९	१५,७४९,८६९	३३,५३५,५००
खुद लगानी	-	१२,९८९,२९७,०७७	१२,९८९,२९७,०७७	१२,८४३,४४९,७८४



व्यापारिक लगानी (Held for Trading)
(२०७४ साल आषाढ मसान्त)

अनुसूची ४.१२.१

विवरण	परल मूल्य	पछिल्लो बजार मूल्य (क)	हालको बजार मूल्य (ख)	यस वर्ष नाफा (नोक्सान) रकम (क-ख)	गत वर्ष नाफा (नोक्सान) रकम	कैफियत
१. नेपाल सरकारको टुजरी बिल २. नेपाल सरकारको वचतपत्र ३. नेपाल सरकारको अन्य ऋणपत्र ४. ने.रा.बैक ऋणपत्र ५. विदेशी ऋणपत्र ६. स्वदेशी इजाजतपत्रप्राप्त सस्थाको शेयर ७. स्वदेशी इजाजतपत्रप्राप्त सस्थाको डिबेन्चर तथा बण्ड ८. स्वदेशी संगठित सस्थाको शेयर, डिबेन्चर तथा बण्ड ९. विदेशी बैक लगानी (Placement) १०. Interbank Lending ११. अन्य लगानी						
कुल लगानी						



भुक्तानी मितिसम्म धारण गर्ने लगानी (Held to Maturity)
(२०७४ साल आषाढ मसान्त)

अनुसूची ४.१२.२

विवरण	परल मूल्य (क)	हाल सम्मको क्षति रकम (ख)	यस वर्षको क्षति रकम (ग)	यस वर्ष नाफा (नोक्सान) रकम (क-ख-ग)	गत वर्ष नाफा (नोक्सान) रकम	कैफियत
१. नेपाल सरकारको टुजरी बिल २. नेपाल सरकारको वचतपत्र ३. नेपाल सरकारको अन्य ऋणपत्र ४. ने.रा.बैक ऋणपत्र ५. विदेशी ऋणपत्र ६. स्वदेशी इजाजतपत्रप्राप्त सस्थाको शेयर ७. स्वदेशी इजाजतपत्रप्राप्त सस्थाको डिबेन्चर तथा बण्ड ८. स्वदेशी संगठित सस्थाको शेयर, डिबेन्चर तथा बण्ड ९. विदेशी बैक लगानी (Placement) १०. अन्य लगानी	४,९०८,७२५,४७० ४,०२८,६००,००० - - - - - - ३,०७४,०२०,२९७					
कुल लगानी	१२,०११,३४५,७६७					



विक्रीको लागि उपलब्ध लगानी (Available for Sale)
(२०७४ साल आषाढ मसान्त)

अनुसूची ४.१२.३

विवरण	परल मूल्य	पछिल्लो बजार मूल्य (क)	हालको बजार मूल्य (ख)	यस वर्ष नाफा (नोक्सान) रकम (क-ख)	गत वर्ष नाफा (नोक्सान) रकम	कैफियत
१. नेपाल सरकारको टुजरी बिल २. नेपाल सरकारको वचतपत्र ३. नेपाल सरकारको अन्य ऋणपत्र ४. ने.रा.बैक ऋणपत्र ५. विदेशी ऋणपत्र ६. स्वदेशी इजाजतपत्रप्राप्त सस्थाको शेयर ७. स्वदेशी इजाजतपत्रप्राप्त सस्थाको डिबेन्चर तथा बण्ड ८. स्वदेशी संगठित सस्थाको शेयर, डिबेन्चर तथा बण्ड ९. विदेशी बैक लगानी (Placement) १०. अन्य लगानी						
कुल लगानी	१८५,६९३,९७९	४,९०७,३९०,९९९	-			



लगानी
(२०७४ आषाढ मसान्त)

अनुसूची ४.१२ (क)

विवरण	परल मोल रु.	प्रति शेयर बजार मूल्य	बजार मुल्यानुसार	व्यवस्था रकम	गत वर्ष रु.
१. शेयर लगानी					
१.१ राष्ट्रीय विमा सन्धान ११५,५०० प्रोमोटर शेयर (प्रति शेयर रु. १०० ले चुक्ता)	३३१,३६१		३३१,३६१	३३१,३६१	-
१.२ ** राष्ट्रीय विमा कम्पनी लि २९२,२८६ प्रोमोटर शेयर (मध्ये बोनस शेयर १५५,८७५ समेत) (प्रति शेयर रु. १०० ले चुक्ता)	३७५,८२५	११,८०५	३,८८७,४०३,८००		
१.३ * निक्षेप विमा तथा कर्जा सुरक्षण निगम प्रा. लि. ११०,१६१ साधारण शेयर (मध्ये बोनस शेयर १०,१६१ समेत) प्रति शेयर रु. १०० ले चुक्ता	२,०००,०००		२,०००,०००	२,०००,०००	२,०००,०००
१.४ * नेपाल आयल निगम लि. २,२४० साधारण शेयर (मध्ये बोनस शेयर ७५० समेत) प्रति शेयर रु. १०० ले चुक्ता	१४०,०००		१४०,०००	१४०,०००	१४०,०००
१.५ * राष्ट्रिय उत्पादकत्व तथा आर्थिक विकास केन्द्र ५,००० साधारण शेयर प्रति शेयर रु. १०० ले चुक्ता	५००,०००		५००,०००	५००,०००	५००,०००
१.६ ** नेपाल ग्रामिण विकास बैंक पूर्वाञ्चल ग्रामिण विकास बैंक ३०,००० किता शेयर स्वप रेशियो १:२०० (१:१००), मध्यमाञ्चल ग्रामिण विकास बैंक ३०,००० किता शेयर स्वप रेशियो १:२०० (१:१००), पश्चिमाञ्चल ग्रामिण विकास बैंक ३३००० शेयर स्वप रेशियो १:२०० (१:१००) पल्लव स्वप रेशियो घोषणा पश्चात प्राप्त भएको ४९५० किता र मध्यपश्चिमाञ्चल ग्रामिण विकास बैंक ६९२५० शेयर स्वप रेशियो १:२०० (१:१००) एक आपसमा विलय भई नेपाल ग्रामिण विकास बैंक लिमिटेड नामको १९,०९०५ किता शेयर प्रमाण पत्र नं २६७५० देखि ४५७५४ को शेयर प्रमाण पत्र प्राप्त भएको	१८,१२५,०००	१००	१९,०९०,५००	-	१८,१२५,०००
१.७ ** नागरिक लगानी कोष २००,९१५ प्रोमोटर शेयर (१३९,९७५ बोनस शेयर) समेत प्रति शेयर रु. १०० ले चुक्ता	७९३,९५०	१००	७९९,५५०,२००		-
१.८ *** ग्रामिण लघु वित्त विकास केन्द्र (RMDG) २९३,५५० प्रोमोटर शेयर प्रति शेयर रु. १०० ले चुक्ता	२९,३५५,०००	१००	२९,३५५,०००		-
१.९ डिग्रोस विकास बैंक लि. ७८२९७ किता प्रोमोटर (मध्ये बोनस शेयर ३५२,५२७ किता) शेयर रु. १०० ले चुक्ता	४३,०४४,८००	१००	७८,२९७,५००		-
१.१० * गोर्खाकाली रबर उद्योग लि. ७ १६०,००० किता शेयर रु. ७५ ले चुक्ता	१२,०००,०००	३८	६,०८०,०००	१२,०००,०००	१२,०००,०००
१.११ ** साना किसान विकास बैंक ३०५,४३९ किता प्रोमोटर (मध्ये बोनस शेयर ११४,२०८ किता) शेयर रु. १०० ले चुक्ता	१९,१२३,१००	१००	३०,५४३,९००		-
१.१२ * साभा स्वास्थ्य सेवा सहकारी संस्था लि. ११ साधारण शेयर (मध्ये बोनस शेयर ६) प्रति शेयर रु. १०० ले चुक्ता	५००		५००	५००	५००
१.१३ ** नेपाल इन्स्योरेन्स कम्पनी लि. ४३१,५१२ प्रोमोटर शेयर (मध्ये बोनस शेयर १२०,८०६ समेत) प्रति शेयर रु. १०० ले चुक्ता	३१,०६०,६००	१००	४३,१४१,२००		-
१.१४ * कर्जा मुचुना केन्द्र लि. १३,७२४ साधारण शेयर (मध्ये बोनस शेयर १०,१९४) प्रति शेयर रु. १०० ले चुक्ता	३५३,०००		३५३,०००		-
१.१५ * नेपाल क्लेवरिज हाउस २५,००० साधारण शेयर रु. १०० का दरले	२,५००,०००		२,५००,०००		-
१.१६ * नेशनल बैकिङ टेक्नोलॉजी सेन्टर १२,००० साधारण शेयर रु. १०० का दरले	१,२००,०००		१,२००,०००		-
१.१७ * आईसिआरए नेपाल लि. ७६०० साधारण शेयर रु. १०० का दरले	७६०,०००		७६०,०००	७६०,०००	७६०,०००
१.१८ * नविल म्युचियल फण्ड १,१२६,४०४ साधारण शेयर रु. १० का दरले	११,२६४,०४०	१०	११,२६४,०४०		-
१.१९ * एन आई वि एल प्रगति फण्ड १,०२३,४०७ साधारण शेयर रु. १० का दरले	१०,२३४,०७०	१०	१०,२३४,०७०		-
१.२० * नेपाल लाईफ इन्सोरेन्स २१७६ एफ पि बी शेयर (मध्ये ४३५ बोनस शेयर) रु. १४२५ का दरले	२,४८०,९२५	२,१४८	४,६७४,०४८		-
कुल लगानी	१८५,६९३,१७१		४,९०७,३९०,१९९	१५,७४१,८६१	३३,४३५,५००
२. जोखिम सम्बन्धि व्यवस्था					
२.१ गत वर्ष सम्मको व्यवस्था				३३,४३५,५००	३३,४३५,५००
२.२ यस वर्षको थप/घट				(१७,७९३,६३९)	(४,०५८,०००)
कुल व्यवस्था				१५,७४१,८६१	३३,४३५,५००
शुद्ध लगानी				१६९,९४९,३१०	-

* विगत तीन वर्ष भन्दा बढी अवधि देखि साभाश घोषणा तथा वितरण नगरे संस्था तथा कम्पनीहरू ।

७. सूचिकृत शेयरको हकमा अन्तिम कारोबार मूल्यलाई आधार मानिए तापनि धेरै लामो समय देखि कारोबार नभएको शेयरलाई शत प्रतिशत व्यवस्था गरिएको छ ।

नोट: सूचिकृत नभएको शेयरमा भएको लगानीको हकमा उक्त शेयरको बुकम्यालु लाई नै बजार मूल्य मानिएको छ ।

** सूचिकृत भएको तर कारोबार नभएका प्रोमोटर शेयरहरूको हकमा उक्त शेयरको बुकम्यालु लाई नै बजार मूल्य मानिएको छ ।

कर्मा सापट तथा बिल बाहिर बनीकरण र सोको लागि व्यवस्था
(२०७४ साल आगाड म्यालान)

अवसुची ४.१३

विवरण	कर्मा						बाहिर तथा डिस्काउन्ट गरिएका बिल	यस वर्ष रु.	गत वर्ष रु.
	स्वेदरी			विदेगी					
	विपणन वर्ग		अन्त्य	जम्मा	स्वेदरी	विदेगी			
	विपणन	अवधिगत							
१. सक्रिय कर्मा सापट(Performing Loan)	-	३,६७७,८००,००२	६८,३३९,२८८,१०१	-	७१,००८,०९९,००३	-	-	७१,००८,०९९,००३	६९,४४९,४४९,४४०
१.१ अचल	-	३,६७७,८००,००२	६८,३३९,२८८,१०१	-	६९,४४९,२८८,१०१	-	-	६९,४४९,२८८,१०१	४,३३९,१६१,३३९
१.२ सुअ निगरानी	-	३३,३३९,०००	२,४००,४००,०००	-	२,४००,४००,०००	-	-	२,४००,४००,०००	४,३३९,१६१,३३९
२. निष्क्रिय कर्मा सापट(Non Performing Loan)	-	१०३,४८४,८०९	२,४३४,३४८,४८४	-	२,४३४,३४८,४८४	४९८,४०९	७,४४२,४४७	७,४४२,४४७	१,९०८,४३०,४३०
२.१ पुनर्संचयन/ पुनर्निर्माण	-	-	१४८,४४९,४४९	-	१४८,४४९,४४९	-	-	१४८,४४९,४४९	-
२.२ कमल	-	२४,४४९,४४९	४३२,४४९,२२९	-	४३२,४४९,२२९	-	-	४३२,४४९,२२९	४१०,१०६,२६०
२.३ शकामद	-	११,६०३,११३	१९२,४८८,६३४	-	२०४,३३९,४७१	-	-	२०४,३३९,४७१	२८४,३३९,४७१
२.४ खराब	-	७७,१२४,७८३	१,४००,४००,३०४	-	१,४००,२९६,०८७	४९८,४०९	७,४४२,४४७	१,४००,२९६,०८७	१,३८४,३१८,०२०
(क) कुल कर्मा	-	३,७८०,७७५,८११	७०,७७८,६३६,२८९	-	७३,४४२,४४७,४८७	४९८,४०९	७,४४२,४४७	७३,४४२,४४७,४८७	६९,४४२,४४७,४८७
३. कर्मा बेसानी अवस्था	-	३६,४०४,४८३	६८,३३९,२८८,१०१	-	६९,४४९,४४७,०८८	-	-	६९,४४९,४४७,०८८	४,३३९,१६१,३३९
३.१ अचल	-	३६,४०४,४८३	६८,३३९,२८८,१०१	-	६९,४४९,४४७,०८८	-	-	६९,४४९,४४७,०८८	४,३३९,१६१,३३९
३.२ सुअ निगरानी	-	१,६०३,११३	१,६०३,११३	-	१,६०३,११३,०८७	-	-	१,६०३,११३,०८७	१,६०३,११३,०८७
३.३ पुनर्संचयन/ पुनर्निर्माण	-	-	१,६०३,११३	-	१,६०३,११३,०८७	-	-	१,६०३,११३,०८७	१,६०३,११३,०८७
३.४ कमल	-	६,४४९,४४९	१,६०३,११३	-	१,६०३,११३,०८७	-	-	१,६०३,११३,०८७	१,६०३,११३,०८७
३.५ शकामद	-	४,८००,४००	१,६०३,११३	-	१,६०३,११३,०८७	-	-	१,६०३,११३,०८७	१,६०३,११३,०८७
३.६ खराब	-	७७,१२४,७८३	१,६०३,११३	-	१,६०३,११३,०८७	४९८,४०९	७,४४२,४४७	१,६०३,११३,०८७	१,६०३,११३,०८७
(ख) कुल अवस्था	-	१७०,४८४,४८४	२,४९८,६०३,९९२	-	२,६९८,०९६,४६७	४९८,४०९	७,४४२,४४७	२,६९८,०९६,४६७	२,६९८,०९६,४६७
४. गत वर्षसम्मको अवस्था	-	२३८,६०३,०००	२३८,६०३,०००	-	४९८,६०३,०००	४९८,६०३	-	४९८,६०३,०००	४९८,६०३,०००
४.१ अचल	-	२३८,६०३,०००	२३८,६०३,०००	-	४९८,६०३,०००	४९८,६०३	-	४९८,६०३,०००	४९८,६०३,०००
४.२ सुअ निगरानी	-	१४,४४९,४४९	१४,४४९,४४९	-	१४,४४९,४४९,०००	-	-	१४,४४९,४४९,०००	१४,४४९,४४९,०००
४.३ पुनर्संचयन/ पुनर्निर्माण	-	-	-	-	१४,४४९,४४९,०००	-	-	१४,४४९,४४९,०००	१४,४४९,४४९,०००
४.४ कमल	-	-	-	-	१४,४४९,४४९,०००	-	-	१४,४४९,४४९,०००	१४,४४९,४४९,०००
४.५ शकामद	-	-	-	-	१४,४४९,४४९,०००	-	-	१४,४४९,४४९,०००	१४,४४९,४४९,०००
४.६ खराब	-	१४,४४९,४४९	१४,४४९,४४९	-	१४,४४९,४४९,०००	४९८,६०३	७,४४२,४४७	१४,४४९,४४९,०००	१४,४४९,४४९,०००
(ग) गत वर्षसम्मको कुल अवस्था	-	४९३,४८४,४८४	४९३,४८४,४८४	-	१,००३,६०३,९९२	४९८,६०३	७,४४२,४४७	१,००३,६०३,९९२	१,००३,६०३,९९२
(घ) गत वर्षको अवस्थाबाट फिर्ता	-	४९३,४८४,४८४	४९३,४८४,४८४	-	१,००३,६०३,९९२	४९८,६०३	७,४४२,४४७	१,००३,६०३,९९२	१,००३,६०३,९९२
(ङ) यस वर्षको बा अवस्था	-	-	२४,४४९,४४९	-	४३२,४४९,२२९	४३२,४४९	७,४४२,४४७	४३२,४४९,२२९	४३२,४४९,२२९
यस वर्षको बापट	-	(४९३,४८४,८१३)	२४,४४९,४४९	-	४३२,४४९,२२९	(४३२,४४९)	(७,४४२,४४७)	४३२,४४९,२२९	(४३२,४४९,२२९)
बुट कर्मा (क - घ)	-	-	३,६७७,८००,००२	-	६८,३३९,२८८,१०१	-	-	६८,३३९,२८८,१०१	६९,४४९,४४९,४४०



कर्जा, सापट र विल्स खरिदको सुरक्षण
(२०७४ साल आषाढ मसान्त)

अनुसूची ४.१३(क)	
विवरण	यस वर्ष रु.
(क) सुरक्षित	गत वर्ष रु.
१. चल / अचल सम्पत्तिको सुरक्षणमा	७४,३६३,३१५,९५३
२. स्वदेशी इजाजतपत्रप्राप्त संस्थाको जमानतमा	७०,४३२,२४१,५७३
३. सरकारी जमानतमा	८००,९७३,५१४
४. अन्तर्राष्ट्रिय श्रेणीकृत वैकको जमानतमा	७३,००६,५६१
५. निर्यात कागजात (Export Document) को सुरक्षण	-
६. मुद्दती रसीदको सुरक्षण	७५६,२३९
(क) संस्थाको आफ्नै मुद्दती रसीदको सुरक्षण	४३८,३८०,८७१
(ख) अन्य इजाजतपत्र प्राप्त संस्थाको मुद्दती रसीदको सुरक्षण	४३८,३८०,८७१
७. सरकारी ऋणपत्रको सुरक्षणमा	६,७८६,५००
८. काउण्टर जमानतमा	-
९. व्यक्तिगत जमानतमा	१४०,९४०
१०. अन्य सुरक्षणमा	२,६११,०२९,७५५
(ख) असुरक्षित	९,५७०,६४३
जम्मा	७४,३७२,८८६,५९६
	६३,५२४,४८७,२५४



स्विर सम्पत्ति

(२०७४ साल आषाढ मसान्त)

अनुसूची ४.१४

विवरण	सम्पत्ति					यस वर्ष रु.	गत वर्ष रु.
	भवन	परिवहन साधन	मेशीनरी	कार्यालय सामान	अन्य		
१. परलमोल							
(क) गत वर्षको मौज्दात	२४१,८३९,२६९	१६९,८१२,०८४	२७६,४९७	६४९,२४९,७३५	४१,६५९,८१६	१,११२,८३७,४०१	९,८६,६९८,१४६
(ख) यस वर्षको थप	११,२८७,३२६	१२,२४६,३६४	-	६०,९१०,९६६	५,८६१,३५२	९०,३१६,००८	१२२,५२१,९०५
(ग) यस वर्षको पुनर्मूल्यांकन/पुनर्लेखन	-	-	-	-	-	-	-
(घ) यस वर्षको विक्री	(१४५,०५७)	(२,३३०,७६७)	-	(७०५,७६९)	(४९,७५९)	(३,२३१,३५२)	(१९,७६५,६०५)
(ङ) यस वर्षको अपलेखन	(५३१,३८७)	(७३,१८४)	-	(२,७४४,५३५)	(५७७,१५४)	(३,९२६,२६०)	-
कुल (कम्बिन्ड+घ+ङ) परलमोल	२५२,४५०,१५१	१७९,६६४,४९७	२७६,४९७	७६६,७१०,३९७	४६,८९४,२५५	१,१९५,९९५,७९७	१,०८९,४५४,४४६
२. हास कट्टी							
(क) गत वर्षसम्मको	८४,२३४,०७६	१११,०१५,३३०	२७६,४९७	४६९,५३३,८५८	९,९२५,५००	६७४,९८५,२६१	५९५,३०३,०४४
(ख) यस वर्षको	८,२९१,०२०	१२,३४७,९५८	-	५८,४५९,२७२	६,३३९,४५२	८४,४२७,७०२	७६,७३७,७०३
(ग) हासकट्टी पुनर्मूल्यांकन/पुनर्लेखन							
(घ) हासकट्टी रकम समायोजन / फिर्ता							
कुल हास कट्टी	९२,५२५,०९६	१२३,३६३,२८८	२७६,४९७	५२७,९९३,१३०	१६,२६४,९५२	७६०,४१२,९६३	६७२,३४०,७४७
३. बुक ब्यालु (WDR) (१-२)	१५९,९२५,०५५	५६,३०१,२०९	-	१८८,७७७,२६७	३०,६३९,३०३	४३५,५८२,८३४	४१७,११३,६९९
४. जग्गा						१२,६००,६०१	१३,८३९,११३
५. पूँजीगत निर्माण (पूँजीकरण गरिनु पर्ने)						४,८२१,७६३	६,१८५,१३६
६. लीज होल्ड सम्पत्ति						२२,०६४,८८८	-
जम्मा (३+४+५+६)	१५९,९२५,०५५	५६,३०१,२०९	-	१८८,७७७,२६७	३०,६३९,३०३	४७५,०७०,०८६	४३७,१३७,९४८

* Written Down Value



गैर बैकिङ सम्पति
(२०७४ आषाढ मसान्त)

अनुसूची ४.१४

स्वामी वा पार्टीको नाम	गैर बैकिङ सम्पति रहेको ठेगाना	गैर बैकिङ सम्पति प्रकार परेको मिति	कुल गैर बैकिङ सम्पति रकम रु.	नोक्सानी व्यवस्था		खुद गैर बैकिङ सम्पति रु.	गत वर्ष रु.
				प्रतिशत	रकम रु.		
मनकामना इन्टरप्राइजेज लि. जे. हाइवेयर	वडा नं. १ (ख) ताप्ली गा.वि.स. भक्तपुर	०६२.०६.२०	६२,४००	१००%	६२,४००	-	६२,४००
वि. जे. हाइवेयर	वडा नं. २ (क) कल्यानपुर गा. वि. स. र वडा नं. ४ कुमरीगंज गा. वि. स., चितवन	०६३.०३.१०	७५,०००	१००%	७५,०००	-	७५,०००
वि. जे. हाइवेयर	वडा नं. ८ (न) र ३ (ज) चोखो, मोरङ	०४४.०४.२३	९९,२१८	१००%	९९,२१८	-	९९,२१८
श्रीराम टेडर्स	वडा नं. १ (ख) जितपुर गा. वि. स. बगानपुर, बारा	०६२.११.१२	१०८,०००	१००%	१०८,०००	-	१०८,०००
जान वहादुर तामा	वडा नं. ४, ४ र ६, बाहुनडाँगी, काभ्रे	०४४.०१.२३	१०९,०००	१००%	१०९,०००	-	१०९,०००
कृष्ण वहादुर खनाल	वडा नं. ६ गाउगाउँ गा. वि. स., सप्तरी	०६०.०१.२४	१२४,०००	१००%	१२४,०००	-	१२४,०००
कुमार साईकुल घुष		०६३.०३.२६	-	१००%	-	-	१२४,०००
कुल चन्द्र उपाध्याय	वडा नं. ६ हेम्जा कास्की	०६१.०९.२४	१४०,१३४	१००%	१४०,१३४	-	१४०,१३४
सुदनाथ गौतम	वडा नं. २ (ब) जितपुर गा. वि. स., झाँझ	०६३.३.९	१४४,४१२	१००%	१४४,४१२	-	१४४,४१२
गोपिचन्द्र चामल पट्टो उद्योग	वडा नं. ८ बेलवा गा. वि. स., पर्सा	०६३.२.१८	२००,०००	१००%	२००,०००	-	२००,०००
एस सेवेरेटरी	वडा नं. ३ पदानी गा. वि. स., बारा	०६३.०४.१८	२००,०००	१००%	२००,०००	-	२००,०००
आशा ईटा उद्योग	वडा नं. ४ र ९, चनौरी पदरीया र वडा नं. ३ (क) मलेख, सप्तरी	०६३.०२.०९	२६३,१००	१००%	२६३,१००	-	२६३,१००
एलित पिपल उद्योग	वडा नं. ९ (ब) बाखरी गा. वि. स., मोरङ	०६२.०४.१६	३००,०००	१००%	३००,०००	-	३००,०००
माथीया टोडड कन्सल्ट		०६३.०४.२२	-	१००%	-	-	३२०,२१४
कन्वन्स कम्प्युटर सेक्टर	वडा नं. ४ (ब), ४ (क), ४ (ख), ४ (घ), ४ (ङ) विजुली	०६४.११.१४	३३०,०००	१००%	३३०,०००	-	३३०,०००
मुनाटेड सहायस टेडर्स प्रोप्राइटी भक्त खोखाली	वडा नं. ६ र ७, नवलपुर गा. वि. स., सिन्धुपाल्चोक	०४१.१०.२३	३३४,२८४	१००%	३३४,२८४	-	३३४,२८४
सुद नाथ गौतम	वडा नं. १४ रंगभवन, काठमाडौं	०४३.०४.२२	४४०,०००	१००%	४४०,०००	-	४४०,०००
गंगा जमुना सेक्टर राईस उद्योग		०६३.०३.२९	-	१००%	-	-	४४९,७४०
सोपिकोगिमिन्ट स. उद्योग	वडा नं. ९ (ग) गितानगर गा. वि. स., चितवन	०६२.०८.०३	६०३,१९१	१००%	६०३,१९१	-	६०३,१९१
रुद्र वहादुर कटवाल	वडा नं. ४, खान्खुटे, काभ्रे	०६३.०३.१४	६४०,०००	१००%	६४०,०००	-	६४०,०००
के. एण्ड के. एपरन्स	वडा नं. १, धुलिखेल काभ्रे	०६३.०३.२२	६४०,०००	१००%	६४०,०००	-	६४०,०००
सुवास टेडर्स	वडा नं. १ (ग) सुवास गा. वि. स. भक्तपुर	०६२.०६.२०	६४०,२१३	१००%	६४०,२१३	-	६४०,२१३
गण्डकी फेन्सी स्टोर्स प्रोप्राइटी गजेशाला क्षेत्र	नारायणगढ वडा नं. ४ (क) चितवन	०६३.०३.१४	६४१,२९०	१००%	६४१,२९०	-	६४१,२९०
एस के स्टेशनरी	वडा नं. ३ शुभगाउँ गा. वि. स. काभ्रे	०६३.४.११	७००,०००	१००%	७००,०००	-	७००,०००
अमला आलमनियम उद्योग	वडा नं. ४ सितापाईना गा. वि. स. काठमाडौं	०६३.०१.२१	७०३,१२४	१००%	७०३,१२४	-	७०३,१२४
गोपी नाथ टेडर्स	वडा नं. ६ पाँचखाल गा. वि. स. काभ्रे	०६३.०३.२२	७२९,७४३	१००%	७२९,७४३	-	७२९,७४३
हिमालयन प्लाट स. मित		०६२.०३.०८	-	१००%	-	-	७४०,०००
धन दुर्गा टेडर्स	वडा नं. ६ (ख) भारी सुनसरी	०६९.३.२१	७४९,१३२	१००%	७४९,१३२	-	७४९,१३२
वि. जे. टेडर्स	वडा नं. ९ (ग) इन्द्रपुर गा. वि. स. झाँझ	०६२.१२.१३	७८१,४००	१००%	७८१,४००	-	७८१,४००
मिना फोर्निचर	वडा नं. ६ (क) बाघभन्ज्याङ गा. वि. स. काठमाडौं	०६३.०२.११	८००,०००	१००%	८००,०००	-	८००,०००
ए. टु. जे. हाइवेयर सेक्टर प्रो. भक्त ब. थापा	वडा नं. ३ (ग) सोखेल गा. वि. स. काठमाडौं	०६३.०३.२८	८१८,७४०	१००%	८१८,७४०	-	८१८,७४०
गोपाल च्याप्टरी टेडर्स	वडा नं. ३ (ख) मलेख गा. वि. स. सप्तरी	०६३.११.२६	८८०,४०४	१००%	८८०,४०४	-	८८०,४०४
श्री टेडर्स	वडा नं. १ (क) सिङ्गा गा. वि. स. सुनसरी	०६३.०३.२६	९३०,०००	१००%	९३०,०००	-	९३०,०००
जय काली पवर वस्त्र	वडा नं. १ (क) र १ (ख) विराटनगर, मोरङ	०६३.०३.१६	१,०११,०८४	१००%	१,०११,०८४	-	१,०११,०८४
गोपिचन्द्र फोर्निचर उद्योग	वडा नं. ८ (क) हनुमाननगर, सप्तरी	०६२.११.२६	१,०४०,०००	१००%	१,०४०,०००	-	१,०४०,०००
इसाई सेक्टर मित	वडा नं. ४, खान्खुटे, काभ्रे	०६८.८.२२	१,१२०,०००	१००%	१,१२०,०००	-	१,१२०,०००
गुरास आलम सेक्टर मित प्रो. इयाम सुन्दर पिपा	वडा नं. २, भक्तपुर, चितवन	०४९.०८.१४	१,२३६,४४१	१००%	१,२३६,४४१	-	१,२३६,४४१
मुना वस्त्र एण्ड मित	वडा नं. ४, कञ्जपुर, महेन्द्रनगर	०६४.६.३	१,२४१,४४६	१००%	१,२४१,४४६	-	१,२४१,४४६
हरि दास फोर्निचर उद्योग प्रो. हरि दास महती		०६२.०६.०३	-	१००%	-	-	१,४३६,०२४
न्यू माईक्रो सेक्टर प्रो. मान ब. बहादुर	वडा नं. १०, टोडोडा, मकवानपुर	०६२.०८.२१	१,४४९,४००	१००%	१,४४९,४००	-	१,४४९,४००
सनराइज विद्या उद्योग	वडा नं. ३ (ख) विराटनगर, मोरङ	०६१.१२.११	१,४००,०००	१००%	१,४००,०००	-	१,४००,०००
भद्रकाली काष्ठ उद्योग	गण्डकी १ काठमाडौं	०६३.०३.१९	१,४२१,२४०	१००%	१,४२१,२४०	-	१,४२१,२४०
विन्दवामिनी राईस मित	वडा नं. ९ (२) बागेश्वरी गा. वि. स. भक्तपुर	०६३.४.१८	१,४४४,३०९	१००%	१,४४४,३०९	-	१,४४४,३०९
बक्रवती काष्ठ उद्योग	वडा नं. १ (क) सितापाईना गा. वि. स. काठमाडौं	०६३.०३.०२	१,४४९,३७४	१००%	१,४४९,३७४	-	१,४४९,३७४
सुप्रभाती इन्टरप्राइजेज प्रो. धन पाल राई	वडा नं. ६, दमक, काभ्रे	०६३.०३.१२	१,६६४,१६४	१००%	१,६६४,१६४	-	१,६६४,१६४
कोलका आलम मित प्रो. नारायणी मल्ल	वडा नं. २ बागेश्वरी गा. वि. स. बाँके	०६२.१२.१४	१,६६४,३४१	१००%	१,६६४,३४१	-	१,६६४,३४१
मेरी गोल्ड टेक्स्टाइल्स	वडा नं. ६ (घ) र ६ (ग), भक्तपुर, चितवन	०६२.०३.२४	२,२०१,४६३	१००%	२,२०१,४६३	-	२,२०१,४६३
कृष्ण प्रसाद पन्ना	वडा नं. १, (ग) देवीली गा. वि. स., चितवन	०६३.०३.०९	२,३३३,०००	१००%	२,३३३,०००	-	२,३३३,०००
सादराई गार्मेन्ट्स		०६४.३.१९	-	१००%	-	-	२,८४०,०००
गंगा प्रसाद जेठी (मालिका चामल उद्योग)	गुलेरिया	०६३.१२.०२	३,४९४,०००	१००%	३,४९४,०००	-	३,४९४,०००
जयकाली विस्फोट एण्ड क. प्रो. सुबोध कुमार अग्र	वडा नं. २ (ख) सोनापुर गा. वि. स., सुनसरी	०६३.०३.१४	३,४९४,१६०	१००%	३,४९४,१६०	-	३,४९४,१६०
मदन विक्रम मेम्बाङ्गाधीन सेक्टर मित		०६१.०८.०९	-	१००%	-	-	३,९८२,७४०
कुमार साईकुल घुष		०६१.०६.२६	-	१००%	-	-	२,४००,०००
हृषीकेश काष्ठ उद्योग	वडा नं. १ (ग) कपन गा. वि. स. काठमाडौं	०६३.०३.०८	४,०४२,४९९	१००%	४,०४२,४९९	-	४,०४२,४९९
सामसुट इन्टरप्राइजेज		०६३.०३.०३	-	१००%	-	-	४,७४०,०००
कुमार साईकुल घुष		०६२.०९.२६	-	१००%	-	-	४,०४२,०००
शिवलाल सेक्टर प्रो. शा. वि.	वडा नं. ६, गौराट गा. वि. स., मोरङ	०६३.०३.१८	१०,३०४,२१३	१००%	१०,३०४,२१३	-	१०,३०४,२१३
शिवलाल सेक्टर प्रो. शा. वि. प्रो. विष्णु कुमार जैन	वडा नं. ६, गौराट गा. वि. स., मोरङ	०६४.१०.३०	१९,१८८,९१०	१००%	१९,१८८,९१०	-	१९,१८८,९१०
नारायणी भोवटेन आलम	वडा नं. १ (ख) दहवी, सुनसरी	०६३.०३.१४	२३,८२९,८०४	१००%	२३,८२९,८०४	-	२३,८२९,८०४
वासकृष्ण मास्के	वडा नं. ६, कसेवा, बारा	०७१.०३.१३	२,२००,०००	१००%	२,२००,०००	-	२,२००,०००
जुफाल हिराचरी प्रो. वि.	मानिकपुर गा. वि. स. ८	०७१.०३.०९	१३,४१३,३०४	१००%	१३,४१३,३०४	-	१३,४१३,३०४
बम्मा रकम			१२०,१८३,४७४		१२०,१८३,४७४	-	१४३,४३२,२१४
न्यून : व्यवस्था रकम						-	-
गत वर्षको खुद गैर बैकिङ सम्पति						-	-



अन्य सम्पत्ति
(२०७४ साल आषाढ मसान्त)

विवरण		अनुसूची ४.१६	
		यस वर्ष रु.	गत वर्ष रु.
१. मसलन्द मौज्दात		२२,६१०,२४८	२८,०९७,८४९
२. लगानीमा असुल गर्ने बाँकी आम्दानी		७२,७७४,४०९	४७,९४७,४८४
३. कर्जाको असुल गर्ने बाँकी व्याज आम्दानी	४,४४७,६३४,१०४	-	४,०२९,४२८,००७
न्यून: व्याज मुलकी रकम	(४,४४७,६३४,१०४)		(४,०२९,४२८,००७)
न्यून: व्यवस्था रकम	(२४९,४२८)		
४. असुल गर्ने बाँकी कमिसन		-	-
५. सन्धी डेटर्स	१,२७२,११४,१२६	१,२६९,६४४,४४४	१,०७४,४२९,९०७
न्यून: व्यवस्था रकम	(१११,४६८,४७२)		(८८,८९६,६२७)
६. कर्मचारी सापटी र पेशकी	१,४२२,००९,३४४	१,४२६,४३२,४८१	१,६२७,४२९,२९०
कर्मचारी कर्जाको असुल गर्ने बाँकी व्याज आम्दानी	१७४,२२,८४७		
न्यून: व्यवस्था रकम	(१२,०००,६३०)		(१२,०००,६३०)
७. अग्रिम भुक्तानी		७,६४२,४४९	४,९१२,६४९
८. मार्गस्थ तगद		-	-
९. मार्गस्थ अन्य (चेक समेत)		-	-
१०. बिना सूचना डाफ्टको भुक्तानी	६०१,८०६,१४२	४६४,९९२,६४४	६७०,८३४,८६६
न्यून: व्यवस्था रकम	(३६,८१३,४८७)		(३४,४००,०००)
११. अपलेखन हुन बाँकी खर्च		१,७६६,४८८	१९,८४८,१८६
१२. शाखा मिलाउन हिसाब		२,८८२,८१४,७४४	-
१३. स्वगन कर सम्पत्ति		९२,७४९,९६७	८२,६६७,०२४
१४. अन्य		२,४४७,१०६,८७७	४,०१४,४१७,९०३
सांघभर्ना प्राप्त हुन बाँकि पेन्सन		-	२,२७८,८८८,१४४
राष्ट्रिय वाणिज्य बैंक हिसाब	२८८,९३०,४२६		
सरकारी ऋणपत्र साँवा तथा व्याज	४,३६३,२२०		१६,८१६,६६६
अग्रिम आयकर	४,०२६,३४६,४४३	४९०,४६६,४१२	२,७२६,०४८,८९८
न्यून: आयकर व्यवस्था	(२,४३४,८८०,०२९)		(२,०४१,६४८,४६९)
अन्य सम्पत्ति	१,६२९,२४६,७४०	१,६१३,३४६,४७९	२,०४९,४७८,०७९
न्यून: व्यवस्था रकम	(१४,९००,१७१)		(११,२६४,०२६)
जम्मा		८,७८९,६४७,०८२	८,४३४,४९९,९९२



अन्य सम्पत्ति (घप विवरण)
(२०७४ साल आषाढ मसान्त)

विवरण	यस वर्ष रु.				गत वर्ष रु.
	१ वर्षसम्म	१ वर्षदेखि माथि ३ वर्षसम्म	३ वर्षभन्दा माथि	जम्मा	
१. कर्जाको असुल गर्ने बाँकी व्याज	१,४४७,१२४,४९८	२१०,४८२,३१९	२,७९१,९२६,३१८	४,४४७,६३४,१०४	४,०२९,४२८,००७
२. बिना सूचना डाफ्टको भुक्तानी	३२२,१६३,४६३	२४,३०६,१७४	२४,४,३३९,४०२	६०१,८०६,१४२	६७०,८३४,८६६
३. शाखा मिलाउन हिसाब	-	-	-	-	-
४. स्वदेशी तथा विदेशी एजेन्सी हिसाब	-	-	-	-	-



संभावित दायित्व
(२०७४ साल आषाढ मसान्त)

अनुसूची ४.१७

विवरण	यस वर्ष रु.	गत वर्ष रु.
१. संस्थाउपर दावी परेको तर संस्थाले दायित्व स्वीकार नगरेको	५४,७४१,१७२	१०६,५३१,३३४
२. प्रतिपत्रहरू (मार्जिन नघटाई पुरा रकम)	२,४९०,५८५,२८२	३,०७२,६५८,२४८
(क) ६ महिना भन्दा कम अवधिको	२,४३७,८५८,९३७	५३१,८२५,४५२
(ख) ६ महिना भन्दा बढी अवधिको	५२,७२६,३४५	२,५४०,८३२,७९६
३. पूनः डिस्काउन्ट गरिएका बिलहरू	-	-
४. म्याद नाघि नसकेको ग्यारेन्टी/वण्ड	२,३७८,८२०,०२८	१,८८०,७०५,८१०
(क) बिड वण्ड	८८५,५०१,११४	५३९,१०१,१५८
(ख) परफरमेन्स वण्ड	१,१२७,०८९,८९६	१,२३९,२४६,६८०
(ग) अन्य ग्यारेन्टी/वण्ड	३६६,२२९,०१८	१०२,३५७,९७२
५. चूक्ता वा भूक्तान हुन बाँकी शेयर लगानी	-	-
६. फरवार्ड एक्स्चेन्ज कन्ट्राक्टको बाँकी दायित्वहरू	-	-
७. कलेक्सनमा रहेका बिलहरू	१४६,२२०,८४६	४२,९१३,८८३
८. मंजूरी तथा समर्थन (Acceptance & Endorsement)	७१५,२५४,६४२	२५,५९०,३२८
९. प्रत्याभुति प्रतिबद्धता (Underwriting Commitment)	-	-
१०. अपरिवर्त्य कर्जा प्रतिबद्धता (Irrevocable Loan Commitment)	-	-
११. अन्तर्राष्ट्रिय श्रेणीकृत बैंकको काउन्टर ग्यारेन्टीमा दिएको ग्यारेन्टी	-	२५०,९४१,११६
१२. अग्रिम भूक्तानी ग्यारेन्टी (Advance Payment Guarantee)	५४६,८१२,७४०	२८१,८१४,४२८
१३. कर्जा प्रवाहको लागि वित्तीय जमानत (Financial Guarantee)	१,९८१,०००	-
१४. आयकर बापत सम्भावित दायित्व (Contingent Liabilities on Income Tax)	६१७,०९७,४३०	४७५,६५०,६३०
१५. अन्य	-	-
जम्मा	६,९५१,५१३,१४०	६,१३६,८०५,७७७



व्याज आम्दानी

मिति २०७३ साल श्रावण १ गते देखि २०७४ साल आषाढ ३१ सम्म

अनुसूची ४.१८

विवरण	यस वर्ष रु.	गत वर्ष रु.
क. कर्जा सापट र अधिविकर्षमा	७,२३५,३४६,१४३	६,०६३,५३६,३७८
१. कर्जा सापट	६,६४०,६४७,३९६	५,४९०,०१५,९११
२. अधिविकर्ष	५९४,६९८,७४७	५७३,५२०,४६७
ख. लगानी	२९०,५०४,८५२	१९९,७९९,३२८
१. नेपाल सरकारको सुरक्षणपत्र	२२४,०२७,१०९	१९०,७९०,७९८
(क) टेजरी बिलस	८६,६१३,२२०	१०३,२४९,३८४
(ख) विकास ऋणपत्र	१३७,४१३,८८९	८७,५४१,४१४
(ग) राष्ट्रिय बचतपत्र	-	-
२. विदेशी ऋणपत्र	२३,०८५,६६४	८२३,०७५
(क) विदेशी बैंक लगानीमा व्याज	२३,०८५,६६४	८२३,०७५
(ख) कर्मशायल पेपर लगानीमा व्याज	-	-
३. नेपाल राष्ट्र बैंकको ऋणपत्र	-	-
४. डिबेन्चर तथा बण्ड	-	-
(क) बैंक/वित्तीय संस्थाहरु	-	-
(ख) अन्य संस्थाहरु	-	-
५. अन्तर बैंक लगानीमा व्याज	४३,३९२,०७९	८,१०५,४५५
ग. एजेन्सी मौज्दातमा	८०८,४०४	१५४,६२६
१. स्वदेशी बैंक/वित्तीय संस्थाहरु	-	-
२. विदेशी बैंकहरु	८०८,४०४	१५४,६२६
घ. माग तथा अल्पसूचनामा प्राप्त हुने मौज्दातमा	-	१३९,१४२
१. स्वदेशी बैंक/वित्तीय संस्थाहरु	-	१३९,१४२
२. विदेशी बैंकहरु	-	-
ङ. अन्यमा	-	-
१. सर्टिफिकेट अफ डिपोजिट	-	-
२. अन्तर बैंक/वित्तीय संस्था कर्जा	-	-
३. अन्य	-	-
जम्मा	७,५२६,६५९,३९९	६,२६३,५४९,४७४



व्याज खर्च

मिति २०७३ साल श्रावण १ गते देखि २०७४ साल आषाढ ३१ सम्म

अनुसूची ४.१९

विवरण	यस वर्ष रु.	गत वर्ष रु.
क. निक्षेप दायित्वमा	१,७९६,१८५,२४५	१,६५४,३६४,९१०
१. मुद्दती निक्षेप	६२१,५१६,२३९	५७४,३६४,६४५
१.१ स्वदेशी मुद्रा	६२०,८२५,०८४	५७३,२८६,११५
१.२ विदेशी मुद्रा	६९१,१५५	१,०७८,५३०
२. वचत निक्षेप	१,०४०,८४२,८३९	१,०६०,५३९,२२५
१.१ स्वदेशी मुद्रा	१,०४०,७६३,१८८	१,०६०,४६८,३३१
१.२ विदेशी मुद्रा	७९,६५१	७०,८९४
३. मागेको वखत तिर्नुपर्ने निक्षेप	५३,८२६,१६७	१९,४६१,०४०
१.१ स्वदेशी मुद्रा	५३,८२६,१६७	१९,४६१,०४०
१.२ विदेशी मुद्रा	-	-
४. सर्टिफिकेट अफ डिपोजिटस्	-	-
ख. कर्जा सापटमा	५,३१०,१९२	१४४,३२९
१. ऋणपत्र तथा वण्ड	-	-
२. नेपाल राष्ट्र बैंकबाट प्राप्त कर्जा	५,०८१,१४४	-
३. अन्तर बैंक/वित्तीय संस्था कर्जा	२२९,०४८	१४४,३२९
४. अन्य संगठित संस्था	-	-
५. अन्य कर्जा विदेशी मुद्रा	-	-
ग. अन्यमा	६,८६५,०५४	३,९६८,६८९
१. कर्मचारी औपधिउपचार कोष	५,२००,४२७	३,०४३,३७३
२. अन्य व्याज खर्च	१,६६४,६२७	९२५,३१६
जम्मा	१,७२८,३६०,४९१	१,६५८,४७७,९२८



कमिशन तथा डिस्काउन्ट

मिति २०७३ साल श्रावण १ गते देखि २०७४ साल आषाढ ३१ सम्म

अनुसूची ४.२०

विवरण	यस वर्ष रु.	गत वर्ष रु.
क. बिल्स खरीद तथा डिस्काउन्ट	-	-
१. स्वदेशी	-	-
२. विदेशी	-	-
ख. कमिशन	१७६,१५६,८१६	२४४,०४६,३१७
१. प्रतिपत्र	२५,२६३,६१९	१०,७६५,६४४
२. जमानतपत्र	३३,४८०,४२७	२९,९९६,५८२
३. कलेक्सन फी	५,९३५,९९६	२,४४४,२६०
४. रेमिटेन्स फी	४२,०७६,९८७	५३,५६२,१६१
५. क्रेडिट कार्ड	१२,६३८,९७८	-
६. शेयर प्रत्याभुति/निष्काशन	-	-
७. सरकारी कारोवार वापत	५६,७६०,८०९	१४७,२७७,६७०
८. इ.प्रा.कमिशन वापत	-	-
९. बट्टा आम्दानी	-	-
ग. अन्य	२१०,९४३,२३१	३९,०९६,२९०
जम्मा	३८७,१००,०४७	२८३,१४२,६०७



अन्य संचालन आम्दानी

मिति २०७३ साल श्रावण १ गते देखि २०७४ साल आषाढ ३१ सम्म

अनुसूची ४.२१

विवरण	यस वर्ष रु.	गत वर्ष रु.
१. सेफ डिपोजिट भल्टको भाडा	२१,७४६,८४१	१८,८०२,८०१
२. क्रेडिटकार्ड निष्काशन तथा नवीकरण	-	-
३. ATM कार्ड निष्काशन तथा नवीकरण	-	-
४. टेलेक्स/टि.टि.	७,४४६,४७१	४,९९९,१६०
५. सेवा शुल्क	१३३,७३४,४२२	१३३,९२८,६९८
६. नवीकरण शुल्क	३५,३१७,८६४	१९,०९८,१५३
७. अन्य	१९०,९४९,००९	२२९,६८८,२५८
जम्मा	३८९,१९४,६०७	४०६,५१७,०७०



सटही घटबढ आम्दानी/नोक्सान

मिति २०७३ साल श्रावण १ गते देखि २०७४ साल आषाढ ३१ सम्म

अनुसूची ४.२२

बिवरण	यस बर्ष रु.	गत बर्ष रु.
(क) विनिमय दरमा भएको फरकबाट	(२३,२६८,३६८)	(२९,१५४,१८२)
(ख) विदेशी मुद्रा कारोवारबाट (बट्टा बाहेक)	१४४,७८०,५५४	६३,७४६,६३२
जम्मा आम्दानी / (नोक्सान)	१२१,५१२,१८६	३४,५९२,४५०



कर्मचारी खर्च

मिति २०७३ साल श्रावण १ गते देखि २०७४ साल आषाढ ३१ सम्म

अनुसूची ४.२३

बिवरण	यस बर्ष रु.	गत बर्ष रु.
१. तलब	७०९,८०७,५९२	६१२,३७९,१७४
२. भत्ता	३०२,५७२,५७२	३२८,०३१,२६४
३. संचयकोषमा थप	१४९,९९३,०८३	१३८,०३४,९५७
४. तालिम खर्च	६,४९९,२६७	८,६२१,६८८
५. पोशाक	१९,७२०,५००	२१,५६४,०००
६. औषधोपचार	९०,३९५,१९५	७८,८३०,९६४
७. बीमा	२,७०६,१३७	२,४७०,६३८
८. पेन्सन तथा उपदान व्यवस्था तथा भुक्तानी	९५९,९७३,७७९	८९४,४८३,८१६
९. अन्य	१२५,०३६,९१८	१४०,१३६,९२१
जम्मा	२,३६६,७०५,०४३	२,२२४,५५३,४२२



अन्य संचालन खर्च

मिति २०७३ साल श्रावण १ गते देखि २०७४ साल आषाढ ३१ सम्म

अनुसूची ४.२४

विवरण	यस वर्ष रु.	गत वर्ष रु.
१. घरभाडा	५७,८६१,३८१	४८,६२९,०१४
२. वत्ती विजुली र पानी	२२,१८७,५९४	१७,८३१,५३९
३. मर्मत तथा सम्भार	१४,१९०,३५४	१६,२५०,८३८
(क) भवन....	२६१,५७६	
(ख) सवारी साधन.....	३,६४६,५६३	
(ग) कार्यालय उपकरण.....	७,२८३,५४७	
(ग) अन्य.....	२,९९८,६६८	
४. बीमा	२९,८९७,५६२	२८,०८७,७८९
५. पोष्टेज, टेलिक्स, टेलिफोन, फ्याक्स	३६,२१८,६९४	३४,५४६,६४९
६. कम मोल पर्ने सम्पत्ती	२,९९४,१३१	३,६९०,२७४
७. भ्रमण भत्ता र खर्च	४५,२३७,७४०	४२,८५२,४६८
८. मसलन्द र छपाई	३०,९१६,६९९	२६,००२,९०२
९. पत्रपत्रिका तथा पुस्तक	९,९६२,७३२	२,४२५,६५४
१०. विज्ञापन	८,५८९,१८८	७,५४५,५९३
११. कानूनी खर्च	२,८३४,४५५	२,०३४,०२६
१२. चन्दा	२,०००	-
१३. संचालक समिति सम्बन्धी खर्च	४,१२३,३९१	४,४७३,३३५
(क) बैठक भत्ता	३,५८१,१८०	
(ख) अन्य खर्च	५४२,२११	
१४. साधारण सभा सम्बन्धी	६१६,१७१	६३७,९१२
१५. लेखा परिक्षण सम्बन्धी	३,५२०,६६६	३,३२२,८७८
(क) लेखा परिक्षण शुल्क	१,६९५,०००	
(ख) अन्य खर्च	१,८२५,६६६	
१६. रकम स्थानान्तरण कमिशन	४,६२२,०५१	३,३८८,९५१
१७. स्थीर सम्पत्तीमा ह्रास कटौती	८५,४२७,७०२	७७,३५२,९८५
१८. पूर्व संचालन खर्च अपलेखन	-	-
१९. शेयर निष्काशन खर्च	-	-
२०. प्रावधिक सेवा सोधभर्ना	-	-
२१. मनोरन्जन खर्च	१०,३३०,२५५	६,५१५,२८६
२२. अपलेखन खर्च	७,८२३,३६८	९,६९६,३७२
२३. सुरक्षा खर्च	१२८,९४५,३२१	१०६,७५५,५३६
२४. कर्जा सुरक्षण प्रिमियम	३५,५७०,२२०	३६,३३३,९५५
२५. कमिशन र डिस्काउण्ट	३१,०२१,०६१	२८,२०६,६३३
२६. अन्य	८७,०८५,८६०	१४२,०११,५९०
जम्मा	६५९,९७८,५९६	६४८,५५३,१७९



सम्भावित नोक्सानी व्यवस्था

मिति २०७३ साल श्रावण १ गते देखि २०७४ साल आषाढ ३१ सम्म

अनुसूची ४.२५

विवरण	यस वर्ष रु.	गत वर्ष रु.
१. कर्जा नोक्सानी व्यवस्थामा भएको वृद्धि	५९४,३२५,३४४	५०९,००२,२९६
२. लगानी नोक्सानी व्यवस्थामा भएको वृद्धि	३३१,३६१	-
३. गैर बैकिङ सम्पत्ती नोक्सानी व्यवस्था	-	-
४. अन्य सम्पत्तिमा गरिएको व्यवस्था	११२,२६९,९०८	-
जम्मा	७०६,९२६,६१३	५०९,००२,२९६



गैर संचालन आम्दानी / नोक्सान

मिति २०७३ साल श्रावण १ गते देखि २०७४ साल आषाढ ३१ सम्म

अनुसूची ४.२६

विवरण	यस वर्ष रु.	गत वर्ष रु.
१. लगानी विक्रीबाट आम्दानी/(नोक्सान)	१,१८९,४११,३४०	५६३,१४२,०८३
२. सम्पत्ती विक्रीबाट आम्दानी/(नोक्सान)	१८६,३४९,२६७	१,१७१,०२८,५८७
३. लाभांस	११,१००,७०२	५,३९१,९३४
४. नेपाल राष्ट्र बैंकबाट प्राप्त सहूलियत	-	-
क. तोकिएको शाखाहरुको नोक्सान वापत क्षतिपूर्ति	-	-
ख. व्याज क्षतिपूर्ति	-	-
ग. सटही काउन्टर	-	-
५. अन्य	२६,६८६,११२	-
खुद गैर संचालन आम्दानी / (नोक्सान)	१,४१३,५४७,४२१	१,७३९,५६२,६०४



सम्भावित नोक्सानी व्यवस्थाबाट फिर्ता

मिति २०७३ साल श्रावण १ गते देखि २०७४ साल आषाढ ३१ सम्म

अनुसूची ४.२७

विवरण	यस वर्ष रु.	गत वर्ष रु.
१. कर्जा नोक्सानी व्यवस्थाबाट फिर्ता	२४१,३१५,५५२	६५०,८६४,४७३
२. गैर बैंकिंग सम्पत्ती नोक्सानी व्यवस्थाबाट फिर्ता	२३,२४८,७४०	५६,२८५,८०४
३. लगानी व्यवस्थाबाट फिर्ता	१८,१२५,०००	४,०५३,०००
४. अन्य सम्पत्तिको व्यवस्थाबाट फिर्ता	-	-
जम्मा	२८२,६८९,२९२	७११,२०३,२७७



असामान्य कारोबारहरूबाट भएको आम्दानी/खर्च

मिति २०७३ साल श्रावण १ गते देखि २०७४ साल आषाढ ३१ सम्म

अनुसूची ४.२८

विवरण	यस वर्ष रु.	गत वर्ष रु.
१. अपलेखन भएको कर्जाको असुली	१३६,६९१,७०७	११२,४९८,८६९
२. स्वेच्छिक अवकाश खर्च	-	-
३. असुली हुन नसक्ने कर्जाको अपलेखन (२८८)	८१८,५३७	(३९२,७७३)
न्यून : अपलेखन गरिएको कर्जाको नोक्सानी व्यवस्था	(४२५,७६४)	(१,२५२,९३५)
४. अन्य खर्च/आम्दानी	-	-
जम्मा	१३६,२९८,९३४	११२,४९८,८६९



अपलेखित कर्जाको विवरण
(आर्थिक वर्ष २०७३/७४)

अनुसूची ४.२८(क)

क.सं.	कर्जाको प्रकार	अपलेखन गरिएको रकम	धितोको प्रकार तथा रकम	धितो मूल्यांकनको आधार	कर्जा स्वीकृत गर्ने अधिकारी / तह	कर्जा असुलीका लागि भए गरेका प्रयास	कैफियत
१.	चालु पुंजी						
२.	परियोजना कर्जा						
३.	स्थिर पुंजी कर्जा						
४.	व्यक्तिगत कर्जा						
५.	अन्य कर्जा (विल्म् मात्र)	८१८,५३७					
	कुल कर्जा	८१८,५३७	-	-	-	-	-



संचालक, कार्यकारी प्रमुख, संस्थापक कर्मचारी, शेयरहोल्डरहरूलाई गएको कर्जा सापट विवरण
(२०७४ साल आषाढ मसान्त)

खरीद तथा डिस्काउन्ट गरिएका बिलहरू र कर्जासापट तथा अधिविक्रममा प्रवाहित कुल रकम मध्ये संचालक, कार्यकारी प्रमुख, संस्थापक, कर्मचारी, शेयर होल्डरहरू र निजहरूको परिवारका सदस्य वा त्यस्ता व्यक्ति जमानी वसेको वा मैनेजिङ एजेन्ट भएको कुनै संस्था वा कम्पनीलाई गएको रकमको विवरण देहाय बमोजीम छ ।

अनुसूची ४.२९

संस्थापक/ संचालक/ कार्यकारी प्रमुखको नाम	गत वर्षसम्मको बांकी		यस वर्षको असुली		यसवर्ष थप कर्जा	आषाढ मसान्तसम्म बांकी	
	सावां	व्याज	सावां	व्याज		सावां	व्याज
(क) संचालक							
१.							
२.							
(ख) कार्यकारी प्रमुख							
१.							
२.							
(ग) संस्थापक							
१.							
२.							
(घ) कर्मचारी							
१.							
२.							
(ङ) शेयरधनीहरू							
१.							
२.							
जम्मा	-	-	-	-	-	-	-



पूँजीकोष तालिका
(२०७४ आषाढ मसान्त)

अनुसूची ४.३०(क१)
रु. हजारमा

१.१ जोखिम भारित सम्पत्ति	यस वर्ष रु.	गत वर्ष रु.
क. कर्जा जोखिम	७१,८८४,९३४	६२,७६९,८७०
ख. सन्चालन जोखिम	६,६११,८६०	५,४३९,७००
ग. बजार जोखिम	१,७०७,६९०	२,७०,४१०
Pillar II अन्तरगतको समायोजन		
जोड : ६.४(क)(१०) अनुसार पर्याप्त सूचना प्रवाह नगरे वापत जोखिम भारित सम्पत्तिको ३ प्रतिशत		-
जोड : अपर्याप्त तरल सम्पत्ति वापत कूल निक्षेपकाप्रतिशत		-
कूल जोखिम भारित सम्पत्ति (Pillar II अन्तरगतको समायोजन पछि)	८०,२०४,४८४	६८,४७९,९८०
सुपरभाईजरद्वारा समायोजन (थप)		
खुद व्याज आम्दानीको १% (कमजोर सम्पत्ति दायित्व व्यवस्थापन भएकोले)	४६,०५१	३३,११०
कूल आम्दानीको ४% (कमजोर संचालन जोखिम व्यवस्थापन भएकोले)	२,१९८,५७६	१,६५५,४२४
कूल जोखिम भारित सम्पत्तिको २% (कमजोर कूल जोखिम व्यवस्थापन भएकोले)	१,६०४,०९०	२,७३९,१९९
कूल जोखिम भारित सम्पत्ति (सुपरभाईजरको समायोजन पछि)	८४,०५३,२०१	७७,९०७,७१३
१.२ पूँजी कोष	१२,१५८,९१८	७,४३९,६३५
प्राथमिक पूँजी (Tier I)	११,२३५,९२८	६,५७१,८९४
क. चुक्ता पूँजी	८,०४२,६६२	६,४६५,००२
ख. इरिडिमेबल नन् क्युमुलेटिभ प्रिफरेंस शेयर	-	-
ग. शेयर प्रिमियम	१३२,८३७	९०,५५२
घ. प्रस्तावित बोनस शेयर	-	-
ङ. साधारण जगेडा कोष	३,२६१,०४१	२,६३७,४६२
च. सन्चित नाफा / (नोक्सान) गत आ.व. सम्मको	(२,०३३,५९०)	(४,५१०,०९३)
छ. चालू आ.व. को नाफा / (नोक्सान)	-	-
ज. पूँजी फिर्ता जगेडा कोष	-	-
झ. पूँजी समायोजन कोष	३८०,३८३	३८०,३८३
ञ. लाभोपभोग समीकरण कोष	७,४८६	७,४८६
ट. ऋणपत्र भुक्तानी कोष	-	-
ड. पूँजीगत जगेडा कोष (ऋण मिनाहा वापत सोधभर्ना प्राप्त)	२५९,७३६	२५९,७३६
ड. अन्य स्वतन्त्र कोषहरू (विशेष जगेडा कोष, अन्य कोष तथा स्थगन कर जगेडा कोष समेत)	१,२०३,९३७	१,२६१,२२४
घटाउने		
क. हयाति (Goodwill) तथा अन्य अभौतिक सम्पत्ति (Intangible Asset)	(१६,७९८)	-
ख. अपलेखन नगरिएको विविध सम्पत्ति	(१,७६६)	(१९,८५८)
ग. इजाजत प्राप्त सत्यामा गरिएको शेयर लगानी	-	-
घ. वित्तीय स्वार्थ रहेको कम्पनीमा रहेको लगानी	-	-
ङ. सीमाभन्दा वढी लगानी	-	-
च. प्रत्याभूति (Underwriting) अन्तर्गत गरिएको लगानी	-	-
छ. पारित्यरिक क्रस होल्डिङ	-	-
ज. अन्य	-	-
Pillar II अन्तरगतको समायोजन		
घटाउने : ६.४(क) (१) अनुसार अपर्याप्त व्यवस्था	-	-
घटाउने : ६.४(क) (२) अन्तरगत सम्बन्धित पक्षलाई तथा निषेधित क्षेत्रमा प्रवाहित कर्जा सुविधा	-	-
पूरक पूँजी (Tier II)	९२२,९९०	८६७,७४१
क. क्युमुलेटिभ र रिडिमेबल प्रिफरेंस शेयर	-	-
ख. सुरक्षण त्राखिएको सहायक आवधिक ऋण	-	-
ग. हाइब्रिड पूँजी उपकरणहरू	-	-
घ. असल कर्जा नोक्सानी व्यवस्था	८१७,१४३	७४५,५५६
ङ. सटही समीकरण कोष	८६,७८७	८६,७८७
च. लगानी समायोजन कोष	१९,०६०	३५,३७८
छ. सम्पत्ति पुनर्मूल्यांकन कोष	-	-
ज. अन्य कोष / लगानीमा हानी वापतको व्यवस्था	-	-
१.३ पूँजीकोष अनुपात	यस वर्ष	गत वर्ष
प्राथमिक पूँजी (Tier I) / कूल जोखिम भारित सम्पत्ति	१३.३७%	९.०१%
पूँजीकोष (Tier I तथा Tier II) / कूल जोखिम भारित सम्पत्ति	१४.४७%	१०.२०%



अनुसूची ४.३०(ख)
रु. हजारमा

89



(२०७४ आषाढ महान्त)
कर्जा जोखिम

व. बासलाह बाहिरको कारोबार	विशेषी मूल्य (क)	विशेषी व्यवस्था (ख)	गणना गर्न सकिने CRM (ग)	खुद रकम (घ=क-ख-ग)	जोखिम मापित प्रतिशत (ङ)	२०७४ आषाढ महान्त		जोखिम मापित रकम (च=घ-ङ)	मात आ. व.	
						जोखिम मापित प्रतिशत (क)	खुद रकम (घ=क-ख-ग)	जोखिम मापित रकम (च=घ-ङ)	खुद रकम	जोखिम मापित रकम
जुनसुकै केना फिर्ता निल सकिने प्रतिवद्धता	-	-	-	-	०%	-	-	-	-	-
वित्त कलेक्शन	१,४६,२२०.८४	-	-	१,४६,२२०.८४	०%	-	-	-	४०,४७७	-
अग्रिम विलिपय सम्झौता	३,०७४,०२०.३०	-	-	३,०७४,०२०.३०	१००%	-	-	-	-	-
६ महिना भन्दा कम अवधिको प्रतिन.पत्र स्वदेशी कारोबार पत्र	८६,४९१.४३	-	-	३,२६१.१८	२०%	-	-	-	२००.८७६	४०,१७४
विदेशी कारोबार पत्र (counter party) (ECA 0-1)	१,७६,१३४.०४	-	-	१,७६,७७४.४९	२०%	-	-	-	१,७६,८३४	३८,१६७
विदेशी कारोबार पत्र (counter party) (ECA -2)	१,८८,३४४.४३	-	-	१,७७,६८९.४९	४०%	-	-	-	१,८८,७३३	६,४३६९
विदेशी कारोबार पत्र (counter party) (ECA 3-6)	१,९८,७८८.८३	-	-	१,९८,७८८.८३	१००%	-	-	-	१,९८,७८८	१,९८,७८८
विदेशी कारोबार पत्र (counter party) (ECA -7)	१,९८,७८८.८३	-	-	१,९८,७८८.८३	१००%	-	-	-	१,९८,७८८	१,९८,७८८
६ महिना भन्दा बढी अवधिको प्रतिन.पत्र स्वदेशी कारोबार पत्र	-	-	-	-	४०%	-	-	-	-	-
विदेशी कारोबार पत्र (counter party) (ECA 0-1)	-	-	-	-	२०%	-	-	-	-	-
विदेशी कारोबार पत्र (counter party) (ECA -2)	-	-	-	-	४०%	-	-	-	-	-
विदेशी कारोबार पत्र (counter party) (ECA 3-6)	-	-	-	-	१००%	-	-	-	-	-
विदेशी कारोबार पत्र (counter party) (ECA -7)	-	-	-	-	४०%	-	-	-	-	-
विदेशी कारोबार पत्र (counter party) (ECA 0-1)	-	-	-	-	२०%	-	-	-	-	-
विदेशी कारोबार पत्र (counter party) (ECA -2)	-	-	-	-	४०%	-	-	-	-	-
विदेशी कारोबार पत्र (counter party) (ECA 3-6)	-	-	-	-	१००%	-	-	-	-	-
विदेशी कारोबार पत्र (counter party) (ECA -7)	-	-	-	-	४०%	-	-	-	-	-
पुन्यार्पण (underwriting) सम्बन्धि प्रतिवद्धता	-	-	-	-	-	-	-	-	-	-
बैंकबाट सुरक्षणको रूपमा प्रदान गरिएका क्वालिफाइड (Lending of Bank's Securities or Posting of Securities as collateral)	-	-	-	-	-	-	-	-	-	-
पुनः बरिद सम्झौता अन्तर्गतको कर्जा	-	-	-	-	-	-	-	-	-	-
अग्रिम भुक्तानी जमानत	४,४६,८१२.७४	-	-	४,४६,८१२.७४	१००%	-	-	-	४,४६,८१२	४,४६,८१२
बिलिपय जमानत	१,९८,१००	-	-	१,९८,१००	१००%	-	-	-	१,९८,१००	१,९८,१००
न्युनतमी नगरिएको नाम तथा अलिफ भुक्तानी गरिएको शेयर तथा सुरक्षण (unpaid portion of partly paid shares and securities)	४,४६,८१२.७४	-	-	४,४६,८१२.७४	१००%	-	-	-	४,४६,८१२	४,४६,८१२
अग्रिबिलिपय कर्जा प्रतिवद्धता (छोटो अवधि)	-	-	-	-	-	-	-	-	-	-
अग्रिबिलिपय कर्जा प्रतिवद्धता (लामो अवधि)	-	-	-	-	-	-	-	-	-	-
नोतिको पूरिकापना १ प्रतिशत भन्दा बढीले पुगीकोप कायम गर्ने SAARC क्षेत्र निव स्थापना भएका विदेशी बैंक उपरको दावी	-	-	-	-	-	-	-	-	-	-
अन्य सम्भावित दायित्वहरू	-	-	-	-	-	-	-	-	-	-
भुक्तानीको लागि दावी परेका जमानत बापतको सम्भावित दायित्व	-	-	-	-	-	-	-	-	-	-
जम्मा	१,९८,७८८.८३	-	-	१,९८,७८८.८३	१००%	-	-	-	१,९८,७८८	१,९८,७८८
कुल कर्जा जोखिम (क+ख.)	१,९८,७८८.८३	-	-	१,९८,७८८.८३	१००%	-	-	-	१,९८,७८८	१,९८,७८८
PMI/II अन्तर्गतको समायोजन	-	-	-	-	-	-	-	-	-	-
नोट : ५.४ (का.३) अन्तर्गत प्रति ग्राहक कर्जा तथा सुविधा सीमाभन्दा बढी प्रवाहित कर्जा तथा सुविधाको १० प्रतिशत	-	-	-	-	-	-	-	-	-	-
नोट : ५.४ (का.४) अन्तर्गत पुनः स्वीकार हुनेगरी विदेशी कारोबार कर्जाहरूको १ प्रतिशत	-	-	-	-	-	-	-	-	-	-
कुल कर्जा जोखिम (PMI/II अन्तर्गतको समायोजन पछि)	१,९८,७८८.८३	-	-	१,९८,७८८.८३	१००%	-	-	-	१,९८,७८८	१,९८,७८८
नोट : अग्रिमक मुद्दामको अवकाश एलसी क्रेडिटरेटलाई ECA Rating 3-6 मा समावेश गरिएको छ ।	-	-	-	-	-	-	-	-	-	-

कर्मा रकम	आफ्नो बैंकमा रहेको निक्षेप	अन्य बैंकमा रहेको निक्षेप	मुल	नेपाल सरकार र नेपाल राष्ट्र बैंकको सुरक्षण	नेपाल सरकारको अमानत	अन्य देशको सरकारको अमानत	स्वदेशी बैंकको अमानत	विदेशी राष्ट्रिय विकास बैंकको अमानत	विदेशी बैंकको अमानत तथा सुरक्षण	जम्मा
(क)	(ख)	(घ)	(ग)	(ङ)	(च)	(छ)	(ज)	(झ)	(ञ)	
बासनात भित्रको कारोबार										
नगद मौज्दात										-
नेपाल राष्ट्र बैंकमा रहेको मौज्दात										-
मूल										-
नेपाल सरकारको अक्षयपत्रमा लगानी										-
नेपाल सरकार उपरको सम्पूर्ण सवारी										-
नेपाल राष्ट्र बैंक अक्षयपत्रमा योगितो लगानी										-
नेपाल राष्ट्र बैंक उपरको सम्पूर्ण सवारी										-
विदेशी सरकार तथा केन्द्रीय बैंक उपरको सवारी (ECA rating 0-1)										-
विदेशी सरकार तथा केन्द्रीय बैंक उपरको सवारी (ECA rating -2)										-
विदेशी सरकार तथा केन्द्रीय बैंक उपरको सवारी (ECA rating -3)										-
विदेशी सरकार तथा केन्द्रीय बैंक उपरको सवारी (ECA rating 4-6)										-
विदेशी सरकार तथा केन्द्रीय बैंक उपरको सवारी (ECA rating -7)										-
BIS, IMF, ECB, EC र बहुपक्षीय विकास बैंकहरू उपरको सवारी										-
अन्य बहुपक्षीय विकास बैंकहरू उपरको सवारी										-
सार्वजनिक संस्था उपरको सवारी (ECA rating 0-1)										-
सार्वजनिक संस्था उपरको सवारी (ECA rating -2)										-
सार्वजनिक संस्था उपरको सवारी (ECA rating 3-6)										-
सार्वजनिक संस्था उपरको सवारी (ECA rating -7)										-
लाभकारी पूँजीकोष कायम गर्ने स्वदेशी बैंक उपरको सवारी										-
लाभकारी पूँजीकोष कायम गर्ने स्वदेशी बैंक उपरको सवारी										-
विदेशी बैंक उपरको सवारी (ECA rating 0-1)	३२९,८८०,६७									३२९,८८०,६७
विदेशी बैंक उपरको सवारी (ECA rating -2)	४,१८२,४४									४,१८२,४४
विदेशी बैंक उपरको सवारी (ECA rating 3-6)	३०६,७७६,९४									३०६,७७६,९४
विदेशी बैंक उपरको सवारी (ECA rating -7)	-									-
लाभकारी पूँजीकोषमा १ प्रतिशत भन्दा बढीले पूँजीकोष कायम गर्ने SAARC क्षेत्र भित्र स्थापना भएका विदेशी बैंक उपरको सवारी										-
स्वदेशी मध्य संस्थाहरू उपरको सवारी										-
विदेशी मध्य संस्थाहरू उपरको सवारी (ECA rating 0-1)										-
विदेशी मध्य संस्थाहरू उपरको सवारी (ECA rating -2)										-
विदेशी मध्य संस्थाहरू उपरको सवारी (ECA rating 3-6)										-
विदेशी मध्य संस्थाहरू उपरको सवारी (ECA rating -7)										-
उपभोग्य तथा मात्रा कर्जा (Regulatory Retail Portfolio) (आमा मागधको)	४२८,४११,०३	९,८६९,८८४	९,३००,२१३	६३,८०९,४०	६३,८०९,४०	-	-	-	-	९,८६९,८८४
उपभोग्य तथा मात्रा कर्जा (Regulatory Retail Portfolio) (आमा मागधको)										-
मानवसिद्धि सीमा बाहेक अन्य शत पालना गरेको उपभोग्य तथा मात्रा कर्जा (Regulatory Retail Portfolio)										-
आवृत्ति धर्ममावाबाट सुरक्षित सवारी										-
आवृत्ति धर्ममावाबाट पूरा सुरक्षित नभएको सवारी										-
आवृत्ति धर्ममावाबाट सुरक्षित सवारी (आमा मागधको)										-
आवृत्ति धर्ममावाबाट सुरक्षित सवारी										-
मरुतनी अवधि समाप्त भईसकेको सवारी (आवृत्ति धर्ममावाबाट सुरक्षित सवारी बाहेक)										-
उपभोग्य तथा मात्रा कर्जा										-
स्टक (प्लेनफेन्डमा बचतको कम्पनीको शेयर र अन्य पूँजीगत उपकरणमा भएको लगानी)										-
अन्य सम्पत्ति										-
जम्मा	१,०६९,३४८	९,८७०	९,३००,२१३	६३,८०९	६३,८०९	-	-	-	-	१०,४७०,०२९



(२०७४ आषाढ मसान्त)

Credit Risk Mitigation (CRM) को लागि योग्य रकम

अनुसूची ४.३०(रा)

र. हजारमा

कर्म रकम	आफ्नो बैंकमा रहेको निक्षेप (क)	अन्य बैंकमा रहेको निक्षेप (ख)	सुन (ग)	नेपाल सरकार र नेपाल राष्ट्र बैंकको सुरक्षण (घ)	नेपाल सरकारको जमानत (ङ)	अन्य देशको सरकारको जमानत (च)	स्वदेशी बैंकको जमानत (छ)	विदेशी बहुपक्षिय विकास बैंकहरूको जमानत (ज)	विदेशी बैंकको जमानत तथा सुरक्षण (झ)	जम्मा
बासलात बाहिरको कारोबार										
जलपकै केना पिता लिन सकिने प्रतिवद्धता										
लिनस करेक्सन										
अग्रिम विनिमय सम्झौता										
६. महिला भन्दा कम अवधिको प्रतिवद्धता एवं स्वदेशी कारोबार पत्र (counter party) (ECA 0-1)	३,२३१.१८									३,२३१
विदेशी कारोबार पत्र (counter party) (ECA -2)	६,३४९.४९									६,३४९
विदेशी कारोबार पत्र (counter party) (ECA 3-6)	६,३४९.९७									६,३४९
विदेशी कारोबार पत्र (counter party) (ECA -7)	७१,७७४.४८									७१,७७४
६. महिला भन्दा बढी अवधिको प्रतिवद्धता एवं स्वदेशी कारोबार पत्र										
विदेशी कारोबार पत्र (counter party) (ECA 0-1)										
विदेशी कारोबार पत्र (counter party) (ECA -2)										
विदेशी कारोबार पत्र (counter party) (ECA 3-6)	१,२०४									१,२०४
विदेशी कारोबार पत्र (counter party) (ECA -7)										
लिङ वण्ड, परफरमेन्स बण्ड, काउण्टर ग्यारन्टी स्वदेशी कारोबार पत्र	८४,८९०									८४,८९०
विदेशी कारोबार पत्र (counter party) (ECA 0-1)										
विदेशी कारोबार पत्र (counter party) (ECA -2)										
विदेशी कारोबार पत्र (counter party) (ECA 3-6)										
विदेशी कारोबार पत्र (counter party) (ECA -7)										
दावी परेको तथा मुक्तानी नगरेको जमानत										
प्रत्याभूति (Underwriting) सम्बन्धित प्रतिवद्धता										
बैंकबाट सुरक्षणको रूपमा प्रदान गरिएका जमानतहरू (Lending of Bank's Securities or Posting of Securities as collateral)										
पुन खरीद सम्झौता अन्तर्गतको कर्जा										
अग्रिम भुक्तानी जमानत										
वित्तीय जमानत	७२									७२
स्वीकार तथा इररिप्ट (Acceptance and Endorsement)										
मुक्तानी नगरेको भाग तथा आंशिक मुक्तानी गरिएको शेयर तथा सुरक्षण (unpaid portion of partly paid shares and securities)										
अपरिवर्त्य कर्जा प्रतिवद्धता (छोटे अवधि)										
अपरिवर्त्य कर्जा प्रतिवद्धता (लामो अवधि)										
तोकिएको पूर्वीकायमा १ प्रतिशत भन्दा बढीले पूर्वीकोष कायम गर्ने SAARC क्षेत्रीय स्थापना भएका विदेशी बैंक उपरको दावी										
अन्य सम्भावित जोखिमहरू										
जम्मा	१,७४,८८७	-	-	-	-	-	-	-	-	१,७४,८८७
कुल कर्जा जोखिम	१,२४४,२३४	९,८७०	९,३००,२२३	६,७८७	८३,८०९	-	-	-	-	१०,६४४,९१३



(२०७४ आषाढ मसान्त)
सन्चालन जोखिम

अनुसूची ४.३०(घ)
रु. हजारमा

विवरण	२०७४ आषाढ मसान्तको अधिल्ला वर्षहरू			गत वर्ष
	वर्ष १	वर्ष २	वर्ष ३	
खुद व्याज आम्दानी	२,८२३,५८२	३,३११,०२०	४,६०५,०७२	
कर्मिशन तथा डिक्वाउण्ट आम्दानी	२३८,३४१	२६७,१५०	२८३,१४३	
अन्य सन्चालन आम्दानी	२५२,२४९	२८७,६३३	४०६,५१७	
सट्टी घटवढ आम्दानी	४२,३३३	-	३४,५९२	
यस वर्षको थप व्याज मुलतवी हिसाव	२३२,२०१	२७२,७६२	१६७,११५	
कुल आम्दानी (क)	३,५८८,७०६	४,१३८,५६५	५,४९६,४३९	
तोकिएको प्रतिशत (Alfa) (ख)	१५%	१५%	१५%	
तोकिएको प्रतिशतले हुने कुल आम्दानी (ग) = (क)*(ख)	५३८,३०६	६२०,७८५	८२४,४६६	
सन्चालन जोखिमको लागि आवश्यक पूँजी (घ) = (ग) को औसत			६६१,१८६	५४३,९७०
जोखिम भार गुणाङ्क (Reciprocal of Capital Requirement) (ङ)			१०	१०
सन्चालन जोखिमको लागि जोखिम भारित रकम (च) = (घ)*(ङ)			६,६११,८६०	५,४३९,७००
Pillar II अन्तर्गतको समायोजन				
६.४ (अ)(क) अनुसार गत तीन वर्षको कुल आम्दानी ऋणात्मक भएमा				
कुल कर्जा तथा लगानी (विशेष व्यवस्थाको समायोजन पछि)				
संचालन जोखिमको लागि आवश्यक पूँजी				
जोखिम भार (Reciprocal of capital requirement of 10 %) (छ)				
संचालन जोखिमको लागि जोखिम भारित रकम (ज) = (च)+(छ)			६,६११,८६०	५,४३९,७००
जोड्ने : कुल आम्दानीको ४% (कमजोर संचालन जोखिम भएकोले सुपरभाइजर द्वारा थप)			२,१९८,५७६	१,६५५,४२४
संचालन जोखिमको लागि जोखिम भारित रकम			८,८१०,४३६	७,०९५,१२४



(२०७४ आषाढ मसान्त)
बजार जोखिम

अनुसूची ४.३०(ङ)
रु. हजारमा

क.सं.	विवरण	२०७४ आषाढ मसान्त			२०७३ आषाढ मसान्त
		विदेशी मुद्राको खुद अवस्था (वि.मू.)	विदेशी मुद्राको खुद अवस्था (ने.र.)	विदेशी मुद्राको सान्दर्भिक खुद अवस्था (ने.र.)	विदेशी मुद्राको सान्दर्भिक खुद अवस्था (ने.र.)
१	भारतीय रुपैयाँ	१९३,४८७	३०९,५८०	३०९,५८०	२९८,२०४
२	अमेरिकी डलर	२९,५९९	३,०४४,२३०	३,०४४,२३०	१५८,०७६
३	पाउण्ड स्टर्लिङ	८०	१०,६६८	१०,६६८	४,९६५
४	युरो	१५२	१७,८०९	१७,८०९	२६,०९८
५	एसएफआर	-	-	-	-
६	जापानी येन	२,२५६	२,०५३	२,०५३	२४,४९२
७	सिंगापुर डलर	८४	६,२५१	६,२५१	१२,६५७
८	अष्ट्रेलियन डलर	४	३२४	३२४	३,७०८
९	क्यानाडियन डलर	३०२	२४,४४८	२४,४४८	१२,०४५
१०	स्विस फ्रैंक	-	(१६)	१६	५७६
११					
१२					
Total Open Position (क)			३,४१५,३७९		५४०,८२१
तोकिएको प्रतिशत (ख)			५%		५%
बजार जोखिमका लागि आवश्यक पूँजी (ग) = (क)*(ख)			१७०,७६९		२७,०४१
जोखिम भार गुणाङ्क (Reciprocal of capital requirement) (घ) (१००÷१०)			१०		१०
बजार जोखिमको लागि जोखिम भारित रकम (ङ) = (ग)*(घ)			१,७०७,६९०		२७०,४१०
जोड्ने : खुद व्याज आम्दानीको १% (कमजोर बजार जोखिम भएकोले सुपरभाइजर द्वारा थप)			४६,०५१		-
बजार जोखिमको लागि जोखिम भारित रकम			१,७५३,७४१		२७०,४१०



प्रमुख सूचकांकहरू

सि.नं	विवरण	सूचकांक	आ.ब. २०६८/६९	आ.ब. २०६९/७०	आ.ब. २०७०/७१	आ.ब. २०७१/७२	आ.ब. २०७२/७३	आ.ब. २०७३/७४
१.	खुद नाफा/कुल आम्दानी प्रतिशत	प्रतिशत	३.५८	१३.००	१०.९१	७.३३	३०.५४	३०.८१
२.	प्रति शेयर आम्दानी	रु.	४६.३६	१९८.५३	१८.०८	७.४८	४४.५९	३८.७७
३.	प्रति शेयर बजार मूल्य	रु.	-	१७१.००	४५९.००	३०५.००	४७०.००	३६४.००
४.	मूल्य आम्दानी अनुपात (PE Ratio)	अनुपात	-	०.८६	२५.३९	४०.७८	१०.५४	९.३९
५.	शेयर पूँजीमा लाभोश (बोनस सहित)	प्रतिशत	-	-	-	-	-	-
६.	शेयर पूँजीमा नगद लाभांश मुक्तानी	प्रतिशत	-	-	-	-	-	-
७.	व्याज आम्दानी/कर्जा तथा सापेक्ष	प्रतिशत	१३.६४	१२.५२	१२.१६	९.५९	९.८६	९.७३
८.	कर्मचारी खर्च/कुल संचालन खर्च	प्रतिशत	४२.२८	४१.६७	४७.१२	५०.१३	४९.०९	४९.७७
९.	कुल निक्षेप तथा सापेक्षीमा व्याज खर्च	प्रतिशत	३.७७	३.३९	३.१६	२.३२	१.८५	१.८४
१०.	सटली घटवट आम्दानी/कुल आम्दानी	प्रतिशत	१.२१	१.००	०.६४	-	०.३७	१.२०
११.	कर्मचारी बोनस/कुल कर्मचारी खर्च	प्रतिशत	०.८३	-	-	३.०३	१६.६२	१४.८३
१२.	खुद नाफा/कर्जा सापेक्ष	प्रतिशत	०.५९	२.००	१.७४	०.९१	४.५४	४.१९
१३.	खुद नाफा/कुल सम्पत्ती	अनुपात	०.३०	१.०७	०.९२	०.५५	२.७९	२.७८
१४.	कुल कर्जा/निक्षेप	प्रतिशत	५२.९८	६०.१०	५९.४५	६८.४५	७१.०५	७९.१७
१५.	कुल संचालन खर्च/कुल सम्पत्ती	प्रतिशत	७.६८	६.५७	६.७९	५.४७	४.३८	४.२४
१६.	जोखिम भारित सम्पत्तीमा पूँजीकोषको पर्याप्तता	प्रतिशत	(५.८२)	(०.५९)	३.९२	६.३२	९.०१	१३.३७
(क) प्राथमिक पूँजी	प्रतिशत	प्रतिशत	-	-	०.६३	१.१७	१.१९	१.१०
(ख) पूरक पूँजी	प्रतिशत	प्रतिशत	(५.८२)	(०.५९)	४.५५	७.४९	१०.२०	१४.४७
(ग) कुल पूँजीकोष	प्रतिशत	प्रतिशत	२५.०९	२२.५३	९.६०	११.५५	१७.४६	१८.८१
१७. तरलता (CRR)	प्रतिशत	प्रतिशत	५.५८	५.२४	५.१२	३.९८	३.११	३.३२
१८. निष्कृय कर्जा/कुल कर्जा	प्रतिशत	प्रतिशत	-	-	८.०७	७.२१	६.१३	६.२९
१९. आधार व्याज दर (Base Rate)	प्रतिशत	अनुपात	७.०५	७.३२	५.६४	५.१८	४.९६	४.८०
२०. व्याज दर अन्तर (Weighted Average Interest Rate Spread)	प्रतिशत	अनुपात	(१.१३०)	(९.३२)	२१	५.९	१०.४	१४.२
२१. बुक नेटवर्थ	रु.	रु.	३,८०३,८२६	३,८०३,८२६	३०,६५५,२३६	६४,६५०,०१८	६४,६५०,०१८	८०,४२६,६२२
२२. कुल शेयर	संख्या	संख्या	२,८१९	२,७८६	२,६१८	२,६२३	२,६५६	२,६१२
२३. कुल कर्मचारी	संख्या	संख्या	२,८१९	२,७८६	२,६१८	२,६२३	२,६५६	२,६१२

* अनुपातमा आधारित तथ्यांक, बैंक मौज्जात तथा निक्षेप बलिचर्को आधारमा तरलता मूल्यांकन गरिएको छ ।



आर्थिक वर्ष २०७३/७४ को लेखा विवरणहरूसँग सम्बन्धित लेखा नीतिहरू

अनुसूची-४.३२

१. कम्पनीको परिचय

वि.स. १९९४ साल कार्तिक ३० गते स्थापित यो बैंक नेपालको पहिलो वाणिज्य बैंक हो । कम्पनी ऐन, २०६३ बमोजिम नेपाल सरकार कम्पनी रजिष्टारको कार्यालयमा दर्ता भई बैंक तथा वित्तीय संस्था सम्बन्धि ऐन, २०७३ बमोजिम नेपाल राष्ट्र बैंकबाट बैकिङ्ग कारोबार गर्न “क” वर्गको इजाजत प्राप्त नेपाल बैंक लिमिटेड शेयरधनीहरूमा समित दायित्व भएको कम्पनी हो । यसको रजिष्टर्ड कार्यालय धर्मपथ, नयां सडक, काठमाडौंमा रहेको छ ।

२. वित्तीय विवरण

बैंकको संलग्न वित्तीय विवरणहरू सञ्चालक समितिबाट मिति २०७४।०९।२८ मा पारित गरिएको छ ।

३. वित्तीय विवरणको ढाँचा एवम् प्रस्तुतीकरण

बैंकको वित्तीय विवरणहरू नेपाल राष्ट्र बैंकले दिएको निर्देशन एवं तोकिएको ढाँचा अनुसार तयार पारिएका छन् । नेपाल लेखामान (NFRS) अनुसार आ.व. २०७२।०७३ (२०१५।०१६) देखि सूचीकृत भएका वाणिज्य बैंकहरूले अनिवार्य रूपमा NFRSमा उल्लेखित प्रावधान अनुरूप लेखा राखी सोही अनुसार वित्तीय विवरण बनाउनुपर्ने व्यवस्थाको पालना हुनसकेको छैन ।

४. वित्तीय विवरणको प्रस्तुतीकरण

वित्तीय विवरणहरू नेपाली रुपैयाँमा प्रस्तुत गरिएका छन् तथा उक्त विवरणहरू निकटतम रुपैयाँमा परिणत गरी देखाइएको छ ।

५. प्रमुख क्रियाकलाप

बैंक तथा वित्तीय संस्था सम्बन्धी ऐन, २०७३ का प्रावधान बमोजिम यस बैंकले वाणिज्य बैंकले गर्ने क्रियाकलापहरू तथा वित्त व्यापार विप्रेषण लगायतका अन्य वित्तीय सेवाहरू समेत प्रदान गर्दै आएको छ । प्रस्तुत सेवाहरू सुरु देखि नै प्रचलित कानून तथा नेपाल राष्ट्र बैंकबाट जारी भएका निर्देशनहरू बमोजिम संचालित छन् ।

६. अनुपालनको विवरण नियमहरू

प्रस्तुत वित्तीय विवरणहरू, अन्यथा उल्लेख भएकोमा बाहेक बैंक तथा वित्तीय संस्था सम्बन्धी ऐन, २०७३, नेपाल राष्ट्र बैंकबाट जारी भएका निर्देशनहरू र कम्पनी ऐन, २०६३ अनुसार तयार पारिएको छ ।

७. बैंकले अवलम्बन गरेको मुख्य लेखा नीतिहरू

बैंकले अवलम्बन गरेको मुख्य लेखा नीतिहरू निम्नानुसार छन् । अन्यथा लेखिएकोमा बाहेक यी नीतिहरूको पालना निरन्तर रूपमा गरिएको छ ।

८. लेखाको आधार

संलग्न वित्तीय विवरणहरू ऐतिहासिक लागतको आधारमा तयार पारिएका छन् । वित्तीय विवरणहरू प्रचलित बैकिङ अभ्यास बमोजिम तयार पारिएका छन् । यी वित्तीय विवरणहरू Nepal Financial Reporting Standards अनुसार तयार भएका छन् ।

वित्तीय विवरणहरू तयार पार्दा तथा विभिन्न लेखानीतिहरूको पालना गर्ने क्रममा व्यवस्थापकीय विवेक प्रयोग गर्नुपर्ने तथा केही संवेदनशील लेखा अनुमानहरू गर्नुपर्ने हुन्छ । अन्यथा उल्लेखित भएकोमा बाहेक बैंकका वित्तीय विवरणहरू प्रोदभावी सिद्धान्तको (एक्यूयल) आधारमा तयार पारिएको छ । यसरी वित्तीय विवरणहरू तयार गर्दा नेपाल राष्ट्र बैंकको निर्देशनमा तोकिएको ढाँचामा तयार गरी प्रस्तुत गरिएको छ ।

९. आम्दानीको लेखाकन

क) व्याज आम्दानी

कर्जा तथा सापटीमा प्राप्त हुने व्याज नेपाल राष्ट्र बैंकको निर्देशन बमोजिम नगद प्राप्तिको आधारमा लेखाकन गर्ने गरिएको छ जुन नेपाल लेखामान १८ "Revenue" अनुरूप छैन । उक्त लेखामान अनुसार व्याजलाई प्रोदभावी आधारमा लेखाकन गर्नुपर्ने प्रावधान रहेको छ । कर्जा तथा सापटीमा आर्थिक वर्ष अन्त्य सम्मको पाकेको तथा आर्थिक वर्ष समाप्त भएको १५ दिन सम्म असुल उपर भएको व्याजलाई नेपाल राष्ट्र बैंकको निर्देशन अनुरूप यस वित्तीय विवरणमा व्याज आम्दानी गणना गर्न मिल्ने भएता पनि २०७४ श्रावण १ देखि श्रावण १५ सम्मको व्याजलाई प्रस्तुत अवधीमा आम्दानी बाधिएको छैन ।

लगानीबाट अर्जित व्याज आम्दानीलाई प्रोदभावी आधारमा लेखाकन गरिएको छ ।

ख) अन्य आम्दानी

डिस्काउण्ट तथा कमिशन, सेवा शुल्क तथा सेफ डिपोजीट भल्टको भाडावापत प्राप्त आम्दानीलाई नगद प्राप्तिको आधारमा लेखाङ्कन गरिएको छ । रु. ५०,००० सम्मको कमिशन आम्दानीलाई प्राप्त भएको वर्षमा नै आम्दानी लेखाङ्कन गर्ने नीति अनुरूप आम्दानी जनाईएको छ ।

ग) गैर संचालन आम्दानीको लेखाकन

असामान्य कारोबारबाट भएको आम्दानी जस्तै: लगानी बिक्री, स्थिर सम्पत्ति बिक्री आदिबाट भएको आम्दानीलाई नगद प्राप्तिको आधारमा लेखाकन गरिएको छ ।

१०. लाभांश आम्दानी

लाभांश आम्दानीलाई लाभांश प्राप्त गर्ने अधिकार स्थापित भएको सुनिश्चितता पश्चात् मात्र आय लेखाकन गरिएको छ ।

११. खर्च लेखाङ्कन

निक्षेप दायित्व अन्तर्गत तिर्नुपर्ने व्याज खर्चलाई प्रोदभावी आधारमा लेखाकन गरिएको छ ।

बिमा खर्च तथा शाखाबाट बैंक कर्मचारीको भुक्तानीहुने पेन्सन बाहेक बैंकको सम्पूर्ण खर्चहरू प्रोदभावी सिद्धान्त (एक्यूयल) आधारमा खर्च जनाइएको छ ।

१२. विदेशी मुद्राको दरमा परिवर्तन सम्बन्धी नीति

क) आर्थिक वर्षमा विदेशी मुद्रामा भएको कारोबार सोही मितिको सटही दरमा लेखाङ्कन गर्ने गरिएको छ

वर्षान्तमा बांकी रहेको विदेशी मुद्राको सम्पत्ति तथा दायित्व मौज्दातलाई सोही मितिको खरिद दरबाट हिसाब गरी रुपान्तर गरिएको छ । उक्त रुपान्तरण गर्दा हुने नाफा रकमको २५ प्रतिशत रकमलाई बैंक तथा वित्तीय संस्था ऐन, २०७३ अनुरूप नाफा नोक्सान हिसाब मार्फत् सटही घटवढ कोषमा सार्ने नीति अवलम्बन गरेकोमा यस वर्ष विदेशी मुद्रा विनिमय दरमा भएको परिवर्तनबाट नोक्सान भएकोले यस वर्ष सटही घटवढ कोषमा कुनै रकम सारिएको छैन ।

ख) विदेशी मुद्राको सटही कारोबारबाट भएको नोक्सानी वा आम्दानीलाई नाफा नोक्सान हिसाबमा देखाइएको छ ।

ग)

अ) यस वर्ष विदेशी मुद्राको विनिमय दरमा परिवर्तनबाट भएको घाटा रु. २३,२६८ हजार भएको हुनाले सटही घटवढ कोषमा सारिएको छैन ।

(आ) विदेशी मुद्राको कारोबारबाट रु. १४४,७८१ हजार आम्दानी भएको छ ।

१३. जगेडा कोष सम्बन्धी नीति

क) नेपाल राष्ट्र बैंकको निर्देशन अनुसार आर्थिक वर्षमा भएको खुद मुनाफाको २० प्रतिशत रकम साधारण जगेडा कोषमा सार्ने गरिएको छ ।

ख) नेपाल राष्ट्र बैंकको निर्देशन अनुसार आर्थिक वर्षमा स्थिर सम्पत्ति बिक्रीबाट भएको मुनाफाबाट आयकर व्यवस्था तथा साधारण जगेडा कोषमा सारिसकेपछि बांकी रहेको रकमलाई विशेष जगेडा कोषमा सारिएको छ ।

ग) नेपाल राष्ट्र बैंकको निर्देशन अनुसार आर्थिक वर्षको मुनाफाको १ प्रतिशत रकम सामाजिक उत्तरदायित्व कोष खडा गरी सारिएको छ । उक्त कोषबाट सो आर्थिक वर्षमा कुनै खर्च गरिएको छैन ।

घ) नेपाल राष्ट्र बैंकको निर्देशन अनुसार गत आर्थिक वर्षको कर्मचारी खर्चको ३ प्रतिशतले हुन आउने रकम कर्मचारी तालिम तथा दक्षता अभिवृद्धिमा खर्च गर्नुपर्ने नीति रहेकोमा यस आ. व. मा खर्च नभएको रकम तालिम तथा दक्षता अभिवृद्धि कोष खडा गरी सारिएको छ ।

ङ) नेपाल राष्ट्र बैंकको निर्देशन अनुसार विगत वर्षहरूमा खडा गरिएको स्थगन कर जगेडा कोषमा रहेको रकम रु. ८२,६६७,०९५ लाई संचित नाफा नोक्सानमा सारिएको छ ।

च) नेपाल राष्ट्र बैंकको निर्देशन अनुसार विगत वर्षहरूमा खडा गरिएको लगानी समायोजन कोषमा रहेको रकम मध्ये रु. १६,३१७,७८५ लाई संचित नाफा नोक्सानमा सारिएको छ ।

१४. निक्षेपको बचतमा व्याज

व्याज तिर्नुपर्ने खाताहरूमा मुद्दती हिसाबमा समयावधिको आधारमा र अन्यमा दैनिक मौज्दातको आधारमा दिने गरिएको छ ।

१५. कर्मचारी बोनस व्यवस्था

बोनस ऐन, २०३० अनुसार आयकर अधिको तर बोनस पछिको आयमा ८ प्रतिशतका दरले कर्मचारीहरूलाई बोनसको व्यवस्था गर्ने गरिएको छ ।

१६. स्थिर सम्पत्ति र हास



स्थिर सम्पत्तिहरू वास्तविक किसिमका (Tangible Items) त्यस्ता सम्पत्तिहरू हुन् जसलाई उत्पादन वा सेवा आपूर्ति गर्न, अरुलाई भाडामा दिन वा प्रशासनिक उद्देश्यका लागि प्रयोग गर्न लिइएका हुन्छन् र एक आर्थिक वर्षभन्दा बढी अवधीका लागि प्रयोग गरिने आशा गरिएका हुन्छन् । स्थिर सम्पत्तिको लागतलाई सम्पत्तिको रूपमा त्यतिवेला पहिचान गरिन्छ जबवैकले सो सम्पत्तिबाट भविष्यमा प्राप्त गर्ने आर्थिक लाभ प्रबल हुन्छ, साथै स्थिर सम्पत्तिको लागतलाई विश्वसनीय तवरले मापन समेत गर्न समेत सकिन्छ । स्थिर सम्पत्तिको संचालनमा ल्याउन योग्य हुने अवस्था तथा संचालन हुने कार्यस्थलको स्थापना तथा विखण्डन एवम् स्थानान्तरणका लागि गरिएका खर्चहरूलाई सो सम्पत्तिकै भाग मानी स्थिर सम्पत्तिका रूपमा पहिचान गरिन्छ । साथै निर्माणाधीन र कार्य प्रगतिमा रहेका सम्पत्तिहरूको लागतलाई समेत सम्पत्तिको लागत भित्र समावेश गरिन्छ ।

स्थिर सम्पत्तिका लागि तत्पश्चात् गरिएका खर्चहरूको सम्पत्तिको पहिचान गर्ने मापदण्ड पूरा गरेको अवस्थामा मात्र सम्पत्तिको रूपमा पहिचान गरिन्छ । सम्पत्तिमा पहिचान गर्न मापदण्ड पूरा नगर्ने त्यस्ता खर्चहरूलाई मर्मत सम्भार खर्च लेखी नाफा नोक्सान हिसाबमा लेखाकन गरिन्छ । स्थिर सम्पत्तिको किताबी मूल्य रकमलाई निसर्गका बखत वा सो सम्पत्तिको प्रयोगबाट भविष्यमा आर्थिक लाभ प्राप्त हुन सक्ने अवस्था विद्यमान नरहेमा अपलेखन गरिन्छ । स्थिर सम्पत्तिको किताबी मूल्य रकम संचित ह्रास रकम तथा संचित क्षय नोक्सानीको रकम घटाई आएको त्यस्तो रकम हो जसमा सम्पत्तिको लेखाकन गरिन्छ । एक वर्षभन्दा बढी आयु भएका तर रु. २,००० वा सो भन्दा कम हुन गएमा पुँजीकरण नगरी बाँकी सम्पूर्ण रकम ह्रास कट्टीमा खर्च लेख्ने गरिएको छ ।

ह्रास योग्य सम्पत्तिको मूल्यलाई उपयोगिता अवधीभर गरिने प्रणालीगत विनियोजन नै ह्रास खर्च हो । समूहको पहिचान गर्न सकिने प्रत्येक स्थिर सम्पत्तिलाई छुट्टै रूपमा ह्रासकट्टी गरिन्छ । अन्य स्थिर सम्पत्तिको मूल्यमा समावेश गर्नुपर्ने बाहेक, प्रत्येक अवधीको ह्रास खर्चलाई सोही आर्थिक वर्षको नाफा नोक्सान हिसाबमा लेखाकन गरिन्छ । कुनै पनि सम्पत्ति उपयोगमा आएपछि अर्थात् कुनै सामान व्यवस्थापनको अभिप्राय अनुरूप गर्नुपर्ने स्थान र स्थितिमा रही संचालन वा उपयोग योग्य भएपछि ह्रास कट्टीको गणना गर्ने गरिन्छ । सम्पत्तिलाई निसर्ग गर्दाका समयमा सम्पत्तिको अपलेखन पछि ह्रासकट्टीको अन्त्य हुन्छ ।

वैकले निम्न रूपले स्थिर सम्पत्ति र ह्रास खर्चको लेखाकन एवम् प्रस्तुतीकरण गरेको छ ।

- क) बैंकको स्थिर सम्पत्तिहरूलाई ऐतिहासिक लागत अवधारणा (Historical Cost Concept) को आधारमा लेखाकन गरिएको छ ।
- ख) स्थिर सम्पत्तिहरूमा घट्दो ह्रास प्रणाली (Reducing Balance Method) अनुसार आयकर ऐन, २०५८ ले तोके बमोजिमको दर अनुसार ह्रास कट्टी गर्ने गरिएको छ, जुन नेपाल लेखामान १६अनुरूप छैन ।
- ग) कुनै स्थिर सम्पत्तिमा ह्रास कट्टी पछि बाँकि मूल्य रु. २,००० वा सो भन्दा कम हुन गएमा बाँकी सम्पूर्ण रकम ह्रास कट्टीमा खर्च लेख्ने गरिएको छ ।
- घ) रु. २,००० सम्म मोल पर्ने स्थिर सम्पत्तिलाई पुँजीकरण नगरी खरिद भएकै वर्ष सम्पूर्ण रकम खर्च लेख्ने गरिएको छ ।
- ङ) नेपाल राष्ट्र बैंकको निर्देशन अनुसार आर्थिक वर्षमा सम्पत्ति बिक्रीबाट भएको मुनाफाबाट आयकर व्यवस्था तथा साधारण जगेडा कोषमा सारिसकेपछि बाँकी रहेको रकमलाई विशेष जगेडा कोषमा सार्ने गरिएको छ ।

१७. पुँजीकरण नगरिएको सम्पत्ति

बैंकको निर्माणको क्रममा रहेको कमर्शियल कम्प्लेक्स तथा अन्यको लागि भुक्तानी भएको रकम रु. ४,८२९,७६३/- पुँजीगत कार्य प्रगती (Capital WIP) मा लेखाकन गरिएको छ ।

१८. मसलन्द

मसलन्द मौज्दात, बैकले धारण गरी सेवा प्रवाह गर्दा उपभोग गर्ने वस्तु तथा सामग्रीहरू हुन् । मसलन्द मौज्दात क्षतिग्रस्त वा पूर्ण वा आंशिक रूपमा काम नलाग्ने भई सेवा प्रदान गर्न प्रभावकारी प्रयोगमा बाधा पुऱ्याउने अवस्था आएमा त्यस्ता मसलन्दको मूल्य अपलेखन गर्ने गरिन्छ । मसलन्दहरूको अभिलेख वास्तविक मूल्यको आधारमा राखिन्छ र उपभोग गरिएको समयमा खर्च लेखाकन गरिन्छ ।

१९. लगानी

क) भुक्तानी मितिसम्म धारण गर्ने लगानी (Held to Maturity)

बैकले पुरा अवधिसम्म राख्ने अभिप्राय (Long Term Holding Motive) ले गरेको लगानीलाई अपलेखित लागत (Amortised Cost) मा मूल्याङ्कन गर्ने नीति रहेको छ । परल मूल्य (Cost Price) बाट क्षति (Impairments) घटाएर अपलेखित लागत गणना गरी क्षतिलाई सम्बन्धित अवधिको नाफा/नोक्सान हिसाव खातामा समावेश गर्ने नीति रहेको छ ।

ख) व्यापारिक लगानी (Held for Trading)

अल्पकालमा मूल्यमा हुने परिवर्तनबाट नाफा आर्जन गर्ने उद्देश्यले गरेको व्यापारिक लगानी (Held for Trading) लाई बजारदर अनुरूप दैनिकरूपमा मूल्याङ्कन गर्ने (Marked to Market on Daily Basis) र मूल्यमा हुने भिन्नतालाई नाफा/नोक्सान हिसाव खातामा समावेश गर्ने नीति रहेको छ ।

ग) बिक्रीको लागि उपलब्ध लगानी (Available for Sale)

व्यापारिक लगानी (Held for Trading) र भुक्तानी मितिसम्म धारण गर्ने लगानी (Held to Maturity) अन्तर्गत नपर्ने सम्पूर्ण लगानीलाई बिक्रीको लागि उपलब्ध लगानी (Available for Sale) को रूपमा वर्गीकरण गर्ने नीति रहेको छ ।

बिक्रीको लागि उपलब्ध लगानी पोर्टफोलियो (Available for Sale Portfolio) को २% सम्मको रकम पुरक पूंजी (Supplementary or Tier 2 Capital) मा गणना हुने लगानी समायोजन कोष (Investment Adjustment Reserve) खडा गरी राख्ने नीति रहेको छ ।

सूचिकृत भएको कम्पनीहरूको शेयरमा गरिएको लगानीलाई परल मूल्य वा बजार मूल्य मध्ये न्यून रकममा लेखाङ्कन गरिएको छ । परल मूल्य भन्दा बजार मूल्य कम भएको शेयरको हकमा आवश्यक व्यवस्था गरिएको छ ।

त्यस्तै, सूचिकृत नभएको कम्पनीहरूको शेयरमा गरिएको लगानीलाई परल मूल्यमा लेखाङ्कन गरिएको छ । साथै नेपाल राष्ट्र बैंकको निर्देशन अनुरूप त्यस्तो लगानीमा शतप्रतिशत व्यवस्था गरिएको छ ।

२०. गैह्र बैकिङ सम्पत्ति

कर्जाको साँवा तथा व्याजको रकम भन्दा सम्पत्तिको मूल्याङ्कित रकम बढी भएको अवस्थामा कर्जाको साँवा तथा व्याज वरावरको रकम गैह्र बैकिङ सम्पत्तिमा कायम गर्ने गरिएको र कर्जाको साँवा तथा व्याज भन्दा मूल्याङ्कित रकम कम भएको अवस्थामा मूल्याङ्कित रकमसम्म गैह्र बैकिङ सम्पत्ति कायम गरी सर्वप्रथम असुल उपर गर्नुपर्ने व्याजमा र बाँकी रकम कर्जाको साँवामा समायोजन गर्ने तथा बाँकी रहन जाने साँवा वा व्याज रकम बैकको कर्जा अपलेखन विनियमावली अनुसार अपलेखन गर्ने नीति रहेको छ ।

गैह्र बैकिङ सम्पत्तिको सम्बन्धमा बैकले शत प्रतिशत नोक्सानी व्यवस्था गर्ने नीति अवलम्बन गरे अनुरूप व्यवस्था गरिएको छ ।

२१. कर्जा, सापट तथा बिल्स खरिद

यस शीर्षकमा ग्राहकहरूलाई प्रदान गरिएका प्रत्यक्ष कर्जाहरू पर्दछन् जुन नेपाल राष्ट्र बैंकको निर्देशिकाको अधिनमा रही जोखिमको आधारमा वर्गिकृत छन् । उपरोक्त कर्जा, सापट र बिल्स खरिद रकममा कर्जा नोक्सानी व्यवस्था घटाई खुद रकम वासलातमा देखाइएको छ ।

बैकको कर्जा एवं लगानीमा निहीत जोखिमलाई न्यून गर्न नेपाल राष्ट्र बैंकको निर्देशिकाको आधारमा कर्जा, सापट तथा बिल खरिदलाई वर्गिकरण गरी १ देखि १०० प्रतिशत सम्म कर्जा नोक्सानी व्यवस्था गर्ने नीति

रहेको छ ।

२२. कर्जाको अपलेखन (Loan Write Off)

बैंकले नेपाल राष्ट्र बैंकको निर्देशनमा उल्लेख भए अनुरूप “कुनै कर्जाको भाखा नाघेको अवधि पाँच वर्ष पूरा भएको वा शत प्रतिशत नोक्सानी व्यवस्था गरी सकेको अवस्थामा” तथा बैंकलाई कुनै कर्जा असूल उपर हुन नसक्ने लागेमा उक्त कर्जालाई, सो ऋण उपर बैंकको दावीलाई अविच्छिन्न राखि किताबी अपलेखन गर्ने नीति अवलम्बन गरिएको छ ।

खाताबाट अपलेखन गरि सकेको कर्जाबाट असूल उपर हुने साँवा तथा व्याज रकमलाई प्राप्त भएको वर्षमा आम्दानी जनाउने नीति रहेको छ ।

२३. कर्जाको साँवा तथा व्याज असूल गर्ने व्यवस्था

बैंकले प्रवाह गरेको कर्जामा ऋणीबाट रकम असूलउपर गर्दा त्यस्तो असूल रकम मध्येबाट सर्वप्रथम असूल उपर गर्नु पर्ने व्याज रकम सम्पूर्ण रूपमा असूलउपर भए पछिको अवस्थामा मात्र बाँकी रकम साँवामा आवश्यक हिसाव मिलान गर्ने नीति रहेको छ ।

२४. कर्मचारी अवकाश सुविधा

क. रिटायरमेण्ट बेनिफिट भुक्तानी व्यवस्था :

कर्मचारी विनियमावली, २०६८ (संशोधन सहित) अनुसार बैंकका कर्मचारीहरूको अवकाश लाभ वापत सृजित रिटायरमेण्ट बेनिफिट दायित्व विगत वर्षमा गरिएको Actuarial Valuation लाई आधारमानी यस वर्षमा भुक्तानी भएको रकम स्वीकृत अवकाश कोषमा पठाउने नीति लिइएको छ।

ख. कर्मचारी उपदान व्यवस्था :

कर्मचारी विनियमावली २०६८ (संशोधन सहित) अनुसार बैंकका कर्मचारीहरूको अवकाश लाभ वापत सृजित उपदान दायित्व विगत वर्षमा गरिएको Actuarial Valuation लाई आधारमानी यस वर्षमा भुक्तानी भएको रकम स्वीकृत अवकाश कोषमा पठाउने नीति लिइएको छ ।

ग. कार्यरत कर्मचारी पेन्सन व्यवस्था :

कर्मचारी विनियमावली २०६८ (संशोधन सहित) अनुसार २०५० साल फागुन ०२ भन्दा अघि नियुक्त भई हाल बैंकमा कार्यरत कर्मचारीहरूको अवकाश पछिको पेन्सन दायित्व विगत वर्षमा गरिएको Actuarial Valuation लाई आधारमानी यस वर्षमा भुक्तानी भएको रकम स्वीकृत अवकाश कोषमा पठाउने नीति लिइएको छ ।

घ. अवकाश प्राप्त कर्मचारी पेन्सन व्यवस्था/भुक्तानी :

विगत वर्षमा गरिएको Actuarial Valuation लाई आधारमानी यस वर्षमा भुक्तानी भएको अवकाश प्राप्त कर्मचारीको पेन्सन दायित्वको रकमलाई स्वीकृत अवकाश कोषमा पठाइएको छ ।

ङ. विदा वापतको रकम :

कर्मचारी विदा वापतको भुक्तानीलाई प्रोदभावी सिद्धान्तको (accrual basis) आधारमा कर्मचारी विनियमावली, २०६८ (संशोधन सहित) अनुसार निश्चित गरी लेखांकन गर्ने नीति रहेको छ ।

२५. कर्मचारी आवास कोष

कर्मचारीहरूलाई बैंकको कर्मचारी विनियमाली अनुसार घरकर्जा उपलब्ध गराइ आएको तथा अन्य समान प्रकृतिका वित्तीय संस्थाहरूले अनुकरण गरेको प्रचलनलाई दृष्टीगत गरि श्रम ऐन, २०४८ अनुसार कर्मचारी

आवास प्रयोजनको लागि छुट्टै व्यवस्था गरीएको छैन ।

२६. आयकर व्यवस्था

विद्यमान आयकर ऐन, २०५८ तथा आयकर ऐन नियमावली, २०५९ र सो मा भएको संशोधन बमोजिम आयकर दायित्व बापतको रकम व्यवस्था गर्ने नीति रहेको छ ।

२७. स्थगन कर (Deferred Tax)

नेपाल लेखामान १२, "Income Tax", अनुसार सम्पत्ति तथा दायित्वको आधारमा स्थगन गरिएको करको लेखाङ्कन गरिएको छ । वित्तीय विवरण अनुसारको सम्पत्ति तथा दायित्वको रकम तथा करको आधार बीच फरक भई श्रृजना हुने अस्थायी अन्तर (Temporary Difference)को कारणले भविष्यमा श्रृजना हुने कर दायित्व तथा सम्पत्तिको लगत राख्ने उद्देश्यले स्थगन करको लेखाङ्कन गरिएको छ । स्थगन कर सम्पत्ति तथा दायित्व मापन गर्नका लागि जुन वर्षमा अस्थायी अन्तर समायोजन हुन सक्छ सोही वर्षका लागि ऐनद्वारा लागु भईसकेको करको दर वा हालको करको दर लागु हुने अनुमान गरिएको छ । साथै स्थगन कर सम्पत्तिलाई भविष्यमा पर्याप्त कर योग्य आय सिर्जित भई उक्त कर योग्य आयमा समायोजन गर्न सक्ने अनुमान गरी लेखांकन गर्ने नीति रहेको छ ।

२८. व्यवस्था, संभावित सम्पत्ति तथा संभावित दायित्व

नेपाल लेखामान ३७, "Provisions, Contingent Liabilities and Contingent Assets", बैंकले विगतमा गरेको कारोबारहरूबाट वर्तमानमा कुनै पनि किसिमका श्रोतहरू बाहिरिने निश्चित भएमा त्यसको अनुमानित रकमको नोक्सानी व्यवस्था गर्ने गर्दछ । तर यदि कुनै त्यस्ता दायित्वहरूका कारण श्रोतहरू बाहिरिने नदेखिएमा त्यसको नोक्सानी व्यवस्था गर्न जरुरी हुदैन । वर्तमान वा भविष्यमा श्रोतहरू बाहिरिनसक्ने तर श्रोतहरू बाहिरिने सम्भावना कम भएका यस्ता भैपरी आउने दायित्वहरूको जानकारी वित्तीय विवरणमा समावेश गरिन्छ । वित्तीय विवरणमा संभावित सम्पत्तिलाई देखाउने गरिएको छैन, यस्ता भैपरी आउने सम्पत्तिहरूको निरन्तर जाँच गरी यसबाट कुनै किसिमको आर्थिक लाभ हुने देखिएमा, त्यस्ता आयहरूलाई सोही वर्षमा आमदानी जनाउने गरिन्छ ।

२९. गत वर्षका अंकहरू

गत वर्षका अंकहरूलाई आवश्यकता अनुसार पुर्नसमायोजन गर्ने गरिएको छ ।



आर्थिक वर्ष २०७३/७४ को लेखा विवरणहरूसँग सम्बन्धित टिप्पणीहरू

अनुसूची-४.३३

१. साधारण पूँजीको विवरण

आर्थिक वर्ष २०७३/०७४ मा बैंकको पूँजी रु. ८,०४२,६६२,२०० रहेको छ, सो सम्बन्धी विवरण निम्नानुसार रहेका छन्:

शेयर स्वामित्व विवरण		यस वर्षको रु.	
		प्रतिशत	शेयर पूँजी
१. स्वदेशी स्वामित्व		%	८,०४२,६६२,२००
१.१ नेपाल सरकार		६२।२१	५,००३,६८५,५००
१.२ क वर्गका इजाजतपत्र प्राप्त संस्थाहरू			
१.३ अन्य इजाजतपत्र प्राप्त संस्थाहरू		०।००	१५,०००
१.४ अन्य संस्थाहरू		३।८५	३१०,०३७,७००
१.५ व्यक्तिगत सर्वसाधारणर		३३।९३	२,७२८,९२४,०००
२.६ अन्य सर्वसाधारणर			
२. वैदेशिक स्वामित्व			(
जम्मा		१००	८,०४२,६६२,२००

नेपाल राष्ट्र बैंकले २०७४ आषाढ समान्तसम्ममा "क" वर्गका वाणिज्य बैंकहरूको न्यूनतम चुक्ता पूँजी रु. ८ अर्ब पुऱ्याउनुपर्ने निर्देशन जारी गरेअनुरूप बैंकले सो आर्थिक वर्षमा वृद्धि गर्नुपर्ने रु. १,५७७,६६० हजार हकप्रद शेयरको निष्काशन गरी पूँजी वृद्धि गरेको छ ।

२. साधारण जगेडा कोष

बैंक तथा वित्तीय संस्था सम्बन्धी ऐन, २०७३ को दफा ४४ बमोजिम बैंकले चालु आर्थिक वर्षको खुद मुनाफाको २० प्रतिशत रकम रु. ६२३,५७८ हजार साधारण जगेडा कोषमा रकमान्तर गरेको छ । चालु आर्थिक वर्षको अन्त्य सम्ममा साधारण जगेडा कोषको अन्तिम मौज्दात रु. ३,२६१,०४१ हजार पुगेको छ ।

३. अन्य जगेडा कोषहरूमा हेरफेर

यस आर्थिक वर्षमा पूँजी योजना अन्तर्गत सम्पत्ति विक्रीबाट भएको मुनाफा रु. ४५,३२२ हजारमा आयकर व्यवस्था तथा साधारण जगेडा कोषमा सारिसकेपछि बाँकि रहेको रकम रु. २५,३८० हजारलाई नेपाल राष्ट्र बैंकको मिति २०६८।०७।३० को परिपत्र नं. वै.वि.नि.वि./वि.आ.१/नेबैलि/१६/०६८/६९ अनुसार विशेष जगेडा कोषमा सारिएको छ । यस सम्बन्धी विवरण अनुसूची ४.२ मा प्रस्तुत गरिएको छ ।

४. पूँजीगत जगेडा कोष तथा शेयर प्रिमियम

पूँजीगत जगेडा कोष अन्तर्गत कुनै परिवर्तन भएको छैन । सो आर्थिक वर्षमा हकप्रद शेयर जारी गर्दा शेयर प्रिमियम वापत जम्मा रकम रु. ४२,२८५ हजारलाई शेयर प्रिमियम कोषमा रकमान्तर गरिएको छ । चालु आर्थिक वर्षको अन्त्य सम्ममा शेयर प्रिमियम कोषको अन्तिम मौज्दात रु. १३२,८३६ हजार पुगेको छ ।

५. सटही घटबढ कोष

बैंकले यस आर्थिक वर्षमा विदेशी मुद्राको विनिमय दरमा भएको परिवर्तन भएको घाटा रु. २३,२६८ हजार भएको हुनाले सटही घटबढ कोषमा सारिएको छैन ।

६. कर्मचारी बोनस व्यवस्था

बोनस ऐन २०३०, बमोजिम यस आर्थिक वर्षमा कर्मचारी बोनस वापत खुद मुनाफा (कर्मचारी बोनस व्यवस्था पश्चात) को ८ प्रतिशतले हुन आउने रकम व्यवस्था गरिएको छ । जसमा आ.व. २०७३/७४ मा रु. ३५१,००८ हजार व्यवस्था गरिएको छ। उक्त बोनस व्यवस्था गणना गर्दा सम्पत्ति विक्रीबाट भएको मुनाफा रु. ४५,३२२ हजार र लाभांश आम्दानी रकम रु. ११,१०० हजार समावेश गरिएको छैन । कर्मचारी बोनस व्यवस्था अन्तर्गत रु. ८०५,८१९ हजार रकम जम्मा भएकोमा कुनै रकम वितरण गरिएको छैन ।

७. अन्तर शाखा हिसाब मिलान

अन्तर शाखा हिसाब मिलानको कार्य जारी रहेको र २०७४ आषाढ मसान्तसम्मको रिक्न्सिलियसनको वक्यौता विवरण निम्नानुसार रहेको छ । (रु हजारमा)

वक्यौता अवधि	२०७४ असार मसान्तसम्मको	
	क्रेडिट वक्यौता	डेबिट वक्यौता
१ वर्ष सम्मको	४८,६१०, २१८	४७,३२६, ८०९
१ देखि ३ वर्षसम्मको	८,४३७, २६७	७,८९५, ७०२
३ वर्ष भन्दा बढी	३,७१४, ७६१	३,६८४, ७०६
जम्मा	६०,७६२, २४७	५८,९०७, २१७

राफसाफ हुन नसकेको अन्तर शाखा हिसाब मिलान वापत रु. २,८८२, ८१४ हजार अनुसूची ४.१६ अन्य सम्पत्ती अन्तर्गत प्रस्तुत गरिएको छ ।

८. तिर्न बाँकी कर्जा (सापटी)

यस शिर्षक अन्तर्गत नेपाल राष्ट्र बैंकबाट प्राप्त पुनरकर्जा रकम रु. १२,४९५ हजार रहेको छ ।

९. बिना सूचना भुक्तानी हिसाब

२०७४ साल आषाढ मसान्तमा बिना सूचना भुक्तानी हिसाबमा वक्यौता रहेको रकम (पछि शाखा हिसाब मिलानमा समायोजन हुने) निम्नानुसार रहेको छ ।

अवधि	रु. हजारमा
१ वर्ष सम्म	३२२,१६३
१ देखि ३ वर्ष	२५,३०६
३ वर्ष भन्दा वढीको	२५४,३३६
जम्मा	६०१,८०६

१०. एजेन्सी हिसाब मिलाव

बैंकको एजेन्सी खाताहरुको २०७४ आषाढ मसान्तसम्मको रिकर्न्सिलियसन अनुसार एकिकृत वक्यौता (Pending) विवरण निम्नानुसार रहेको छ :

रु. हजारमा

वक्यौता अवधि	लेजर वक्यौता		स्टेटमेण्ट वक्यौता	
	क्रेडिट	डेबिट	क्रेडिट	डेबिट
१ वर्ष सम्म	१७७,८५५।१५	१५६,५४१।४३	३,५९९,५०४।८८	६,०४२,२९९।५८
१ वर्ष देखि ३ वर्ष सम्म	१४,१०७।५७	९८२।९९	६५,२९५।७९	३५,००५।३७
३ वर्ष माथि	१,९६२,४९३।५९	१,४५०,७४५।७०	९२३,४२७।३६	१,४९५,८९९।८२

११. कर्जा सापटमा परिवर्तन

यस आर्थिक वर्षमा बैंकले प्रवाह गरेको, संकलन गरेको तथा बांकी कर्जाको विवरण निम्नानुसार रहेका छन् । यस विवरणमा कर्मचारी कर्जा समावेश रहेको छैन ।

रु. हजारमा

विवरण	साँवा रकम
२०७३ आषाढ मसान्तको बांकी कर्जा	६३,५२४,४८७
यस वर्ष थप कर्जा	१४,२८५,२६८
जम्मा	७७,८०९,७५६
यस वर्ष संकलन	३,४३६,०५१
यस वर्ष अपलेखन (बिल्स खरिद मात्र)	८१८
जम्मा असुली र अपलेखन	३,४३६,८६९
२०७४ आषाढ मसान्तमा बांकी कर्जा सापट	७४,३७२,८८७

थप कर्जाप्रवाह तथा असुलीमा बैंकले नविकरण गरेका कर्जा सुविधाहरु र बिल्स खरिद समेत समावेश गरिएको छ ।

१२. लगानी

(क) भुक्तानी मितिसम्म धारण गर्ने लगानी (Held to Maturity)

भुक्तानी मितिसम्म धारण गरिएको लगानी यस प्रकार छ ।

(रकम रु. मा)

विवरण	परल मूल्य
नेपाल सरकारको ट्रेजरी विल	४,९०८,७२५,४७०
नेपाल सरकारको अन्य ऋणपत्र	४,०२८,६००,०००
अन्य लगानी	३,०७४,०२०,२९७
कूल जम्मा	१२,०११,३४५,७६७

(ख) व्यापारिक लगानी (Held for Trading)

वासलात मितिमा यस शिर्षक अन्तर्गत कुनै रकम छैन ।

(ग) बिक्रीको लागि उपलब्ध लगानी (Available for Sale)

बैंकले यस आर्थिक वर्षमा लगानी भएका निम्न शेयरहरू बिक्री गरेको छ ।

विवरण	शेयर संख्या	बिक्री रकम (रु. मा)	परल मूल्य (रु. मा)	नाफा रकम (रु. मा)
नागरिक लगानी कोष	३३९,०००	१,१९०,७५०,३९०	१,३३९,०५०	१,१८९,४११,३४०

बिक्रीको लागि उपलब्ध गरिएको लगानीलाई अनुसूची १२(क) मा प्रस्तुत गरिएको छ । बैंकले गोरखकाली रबर उद्योग लि. मा १६०,००० कित्ता लगानी रकमलाई परल मूल्य रु. ७५ (अन्तिम कारोबार मूल्य रु. ३८ भए पनि) प्रति शेयरका दरले लेखाकन गरेको छ र यसमा शतप्रतिशत नोक्सानी व्यवस्था गरिएको छ ।

१३. सम्भाव्य नोक्सानीको निमित्त व्यवस्था

(क) कर्जा नोक्सानी व्यवस्था

बैंकले वर्षान्तमा बाकी रहेको कर्जा तथा सापट (प्राथमिकता प्राप्त कर्जा समेत), खरिद गरेको विल्स समेतको लागि नेपाल राष्ट्र बैंकले तोके अनुसारको कर्जा वर्गीकरण तथा दर अनुसार जोखिम व्यहोने कोषमा व्यवस्था गरेको छ । वर्षान्त पछि ३ महिना सम्म चुक्ता भईसकेका कर्जा सापट तथा विल्स खरिदमा भएको नोक्सानी व्यवस्था रु. १२८,८६२ हजार लाई व्यवस्थावाट फिर्ता गरिएको छ ।

(ख) गैह्र बैंकिङ्ग सम्पत्ति

बैंकमा रु. १२०,१८३ हजार वरावरको गैह्र बैंकिङ्ग सम्पत्ति रहेको छ । यस वर्ष बिक्री गरिएको गैह्र बैंकिङ्ग सम्पत्तिको व्यवस्था रकम रु. २३,२४९ हजार व्यवस्था हिसाबवाट आम्दानीमा सारीएको छ र यस वर्ष कुनै पनि गैह्र बैंकिङ्ग सम्पत्ति सकार नगरिएको हुनाले थप व्यवस्था गरिएको छैन । बैंकले गैह्र बैंकिङ्ग सम्पत्तिमा शतप्रतिशत व्यवस्था गरिएको छ ।

विवरण	यस वर्ष	गत वर्ष
गत वर्षको अन्तिम मौज्दात	१४३,४३२,२१५	१९९,७१८,०१९
यस वर्ष थप स्विकार गरिएको	-	-
यस वर्ष बिक्री गरिएको	(२३,२४८,७४०)	(५६,२८५,८०४)
यस वर्षको अन्तिम मौज्दात	१२०,१८३,४७५	१४३,४३२,२१५



(ग) संचित बिदा वापतको दायित्व व्यवस्था

आर्थिक वर्ष २०७३/७४ मा कर्मचारीहरुको संचित बिदा वापत रु. ९६,४०१ हजार भुक्तानी गरिएकोले सो रकम खर्च लेखिएको छ । २०७३ आषाढ मसान्तमा रु. २८८,४०१ हजार संचित बिदा वापत व्यवस्था कायम रहेकोमा आर्थिक वर्ष २०७३/७४ आषाढ मसान्तमा संचित बिदा वापत रु. २९९,४५६ हजार दायित्व रहेकोले रु. ११,०५५ हजार व्यवस्था थप गरिएको छ ।

(३) लगानी समायोजन कोष/लगानीमा संभावित हानी वापत व्यवस्था

गत आ.व मा लगानी समायोजन कोषमा रु. ३५,३७८ हजार रहेकोमा यस आ.व. मा उक्त कोषबाट रु. १६,३१७ हजार रकम संचित नाफा नोक्सानमा रकमान्तर गरिएको हुँदा उक्त कोष अर्न्तगत रु. १९,०५९ हजार कायम रहेको छ ।

गत आ. व. मा शेयर लगानीमा संभावित हानी वापत व्यवस्था रु. ३३,५३५ हजार रहेकोमा यस आ. व. मा रु. १८,१२५ हजार लगानी व्यवस्थाबाट फिर्ता गरिएको छ । साथै यस आ. व. मा लगानी व्यवस्था मा रु. ३३१ हजार रकम थप व्यवस्था गरिएको छ । नेपाल राष्ट्र बैंकको निर्देशन अनुसार शेयर लगानीमा संभावित हानी वापत व्यवस्था रु. १५,७४१ हजार कायम गरेको छ ।

१४. कर्जा अपलेखन तथा असुली

यस वर्ष बैंकले कर्जा अपलेखन गरेको छैन र रु. १३६,६९१ हजार अपलेखित साँवा कर्जा असुली गरेको छ । यस आर्थिक वर्ष सम्म अपलेखन भएका कर्जाको वक्यौता/असुली विवरण तपसिल बमोजिम रहेको छ ।

रु. हजारमा

क्र.सं.	विवरण	कर्जा संख्या	साँवा	व्याज	जम्मा
१.	गत आ.व. २०७२/७३ असार मसान्त सम्म बाँकी अपलेखित कर्जा (जम्मा)	६२७	२,७२७,६५३	३८,०७३,६५५	४०,८०१,३०८
२.	यस आ.व. २०७३/७४ मा अपलेखन गरिएको कर्जा	-	-	-	-
३.	यस आ.व. २०७३/७४ मा असुली भएको अपलेखित कर्जा	३९	२३६,७६४	२४१,८५५	४७८,६१९
४.	आ.व. २०७३/७४ असार मसान्तसम्म बाँकी अपलेखित कर्जा (जम्मा)	५८८	२,४९०,८८९	३७,८३१,८००	४०,३२२,६८९

१५. निक्षेपमा भएको परिवर्तन

गत वर्षको तुलनामा यस वर्ष कुल निक्षेप रु. ४,५३३,९९७ हजारले वृद्धि भएको छ। निक्षेपमा भएको परिवर्तनको विवरण निम्नानुसार रहेको छ ।

रु. हजारमा

निक्षेपको प्रकार	०७४१०३१	०७३१०३१	परिवर्तन
व्याज तिर्नु नपर्ने खाताहरू			
चलती खाता	२३,३३५,६२६	२१,२०५,४४६	२,१३०,१८०
मार्जिन	१७५,८८६	३४६,५०६	(१७०,६२०)
अन्य	-	५७६,८७९	(५७६,८७९)
व्याज तिर्नु पर्ने खाताहरू			
वचत	४४,७२९,९३९	५०,८९३,७५९	(६,१६३,८२०)
मुद्दति	२१,२८७,०७८	११,७३१,२१०	९,५५५,८६८
माग तथा अल्प सुचनामा प्राप्त हुने	४,४१५,४८६	४,६५६,२१८	(२४०,७३२)
सर्टिफिकेट अफ डिपोजिट	-	-	-
जम्मा निक्षेप	९३,९४४,०१५	८९,४१०,०१८	४,५३३,९९७

१६. व्याजदरको औसत अन्तर

आर्थिक वर्षको प्रारम्भ तथा अन्तमा विद्यमान रहेका निक्षेप एवं कर्जा सापटको औसत मौज्दातको आधारमा हिसाव गरिएको यस आर्थिक वर्षको व्याजदरको अन्तर निम्नानुसार रहेका छन् :

कर्जा सापट एवं लगानीमा असूली भएको औसत व्याज	८.७१ प्रतिशत
निक्षेप तथा कर्जामा भुक्तान गरिएको औसत व्याज दर	१.८४ प्रतिशत
औसत व्याजदरको अन्तर	४.८० प्रतिशत

१७. स्थगन गरिएको खर्च (आम्दानी)

क. अपलेखन हुन बाकि खर्चबाट यस वर्ष अपलेखन गरिएको रु. २८४ हजार अन्य अपलेखन खर्चमा समावेश गरी सोहि बराबरको रकम पर सारीएको आम्दानीबाट अन्य आम्दानीमा सारीएको छ ।

ख. बैकले दीर्घकालिन वण्ड खरिद गर्दा प्रिमियम वा डिष्काउण्टमा खरिद गरेको अवस्थामा उक्त प्रिमियम वा डिष्काउण्ट रकमलाई वण्डको भुक्तानी अवधिको आधारमा स्थगन गरि प्रत्येक वर्ष समानुपातिक रुपमा नाफा नोक्सान हिसावमा समायोजन गर्ने नीति अख्तियार गरे अनुरूप यस वर्ष रु. ७७० हजार अपलेखन खर्चमा समायोजन गरिएको छ ।

१८. कर्मचारी अवकाश खर्च

यस आ.व.मा अवकाश कोषले अवकाश भएका कर्मचारीलाई भुक्तान गरेको रिटायरमेण्ट बेनिफिटरकम रु. ३९०,६३० हजार बैकले कर्मचारी खर्च अन्तर्गत लेखाकन गरी उक्त रकम अवकाश कोषमा दाखिला गरिएको छ । यस आ. व. को अन्त्यमा उक्त कोषमा रु. १,३६६,१०८ हजार मौज्दात रहेको छ ।

यस आ.व.मा अवकाश कोषले अवकाश भएका कर्मचारीलाई भुक्तान गरेको उपदानरकम रु. ९३,९४० हजार बैकले कर्मचारी खर्च अन्तर्गत लेखाकन गरी उक्त रकम अवकाश कोषमा दाखिला गरिएको छ । यस आ. व. को अन्त्यमा उक्त कोषमा रु. ३९९,५२४ हजार मौज्दात रहेको छ ।

बैकले अवकाश प्राप्त कर्मचारीहरूलाई ७ वर्षे पेन्सन प्लान अन्तर्गत भुक्तानी गरेको रकमलाई समानुपातिक रुपमा ७ वर्ष भरिमा खर्च लेखाङ्कन गर्ने नीति अनुरूप यस आ.व. मा पेन्सन रकम रु. १२६,२४४ हजार कर्मचारी खर्च अन्तर्गत लेखाकन गरेको छ । यस आ.व. को अन्त्यमा उक्त कोषमा



रु. २,८५२,६४४ हजार मौज्दात रहेको छ ।

साथै अवकाश प्राप्त कर्मचारी (Existing Pensioner) को पेन्सनको लागि भुक्तान गरेको पेन्सन रकम रु. २९२,९३६ हजार बैकले कर्मचारी खर्च अन्तर्गत लेखांकन गरेको छ । यस आ.व. को अन्त्यमा उक्त कोषमा रु. ९,३९७,०६२ हजार मौज्दात रहेको छ ।

१९. आयकर तथा व्यवस्था

विद्यमान आयकर ऐन तथा नियम बमोजिम आ.व. २०७३/७४ मा रु. ९,३३८,९६४ हजार आयकर वापत व्यवस्था गरिएको छ । आर्थिक वर्ष २०७२/७३ सम्मको आय विवरण आन्तरिक राजस्व कार्यालयमा पेश भैसकेको छ । बैकको आ.व. २०६०/६१ र २०६१/६२ बाहेक आ.व. २०६१/७० सम्मको आयकर निर्धारण भई कर फछ्यौट भई सकेको छ ।

त्यस्तै, आ.व. २०६८/६९ र २०६९/७० मा बैकले पेश गरेको आय विवरणमा आन्तरिक राजस्व विभाग, ठूला करदाता कार्यालयबाट गरिएको कर निर्धारण उपर बैकले चित्त नबुभाई श्री प्रशासकीय पुनरावेदनको लागि दर्ता गराएको छ भने आ.व. २०६०/६१ र २०६१/६२ को हकमा बैकले पेश गरेको आय विवरणमा आन्तरिक राजस्व विभाग, ठूला करदाता कार्यालयबाट गरिएको कर निर्धारण उपर बैकले चित्त नबुभाई श्री राजस्व न्यायाधिकरण काठमाडौंमा पुनरावेदन दर्ता गराएकोमा राजस्व न्यायाधिकरणबाट ठूला करदाता कार्यालयबाट गरिएको संशोधित कर निर्धारण नै सदर भई आएको र सो को विरुद्ध सर्वोच्च अदालतमा पुनरावेदन दर्ता गराइएको छ ।

उपरोक्त आर्थिक वर्षहरूको आन्तरिक राजस्व विभाग, ठूला करदाता कार्यालयबाट निर्धारण गरिएको संशोधित कर रकमलाई संभावित दायित्व शीर्षकमा लेखांकन गरिएको र अन्तिम आयकर निर्धारण हुँदा कुनै दायित्व कायम हुन आएमा आयकर निर्धारण गरिएको वर्षमा खर्च लेखिने छ ।

विवरण	आर्थिक वर्ष (२०६१/६२)	आर्थिक वर्ष (२०६८/६९)	आर्थिक वर्ष (२०६९/७०)
	(रकम रु हजारमा)	(रकम रु हजारमा)	(रकम रु हजारमा)
बैकले पेश गरेको आय विवरण अनुरूप कर रकम	-	-	-
कर कार्यालयले निर्धारण गरे अनुरूप कर रकम	३८७,९४९	५३,९४५	३४,५५७

२०. लिजहोल्ड सम्पतिको विवरण

यस आ.व. मा लिजहोल्ड सम्पतिको परिवर्तन निम्नानुसार रहेको छ जसलाई अनुसूची ४.१४ मा प्रस्तुत गरिएको छ ।

विवरण	यस वर्ष
लिजहोल्ड सम्पतिको यस आ.व.को शुरु रकम	६,६४६,०९८
यस वर्ष थप गरिएको	२२,४००,०९८
यस वर्ष अपलेखन गरिएको खर्च	(६,९८९,२२८)
यस वर्षको अन्तिम मौज्दात	२२,०६४,८८८

२१. स्थगन कर

नेपाल लेखामान १२, "Income Tax", अनुसारको अस्थायी फरक तथा दावीयोग्य कर सम्बन्धि नोक्सानी बाट उत्पन्न हुने स्थगन गरिएको कर आम्दानी गणना गरी नाफा नोक्सान हिसाबमा आम्दानी जनाईएको छ । प्रस्तुत वर्षको स्थगन गरिएको कर सम्पत्तिलाई अनुसूची-१६ मा उल्लेख गरिएको छ । स्थगन कर सम्पत्ति/(दायित्व) गणना ३० प्रतिशत करका दरको आधारमा गरिएको छ ।

विवरण	स्थिर सम्पत्ति	अपलेखन हुन बाँकी स्थगन खर्च	विदा वापतको व्यवस्था	जम्मा
लेखा आधार	४३५,५८२,८३४	१,७६६,४८८	२९९,४५६,११२	७३६,८०५,४३४
कर आधार	४४७,०५९,७६९	-	-	४४७,०५९,७६९
फरक	११,७७६,९३५	(१,७६६,४८८)	२९९,४५६,११२	३०९,९६६,५५९
स्थगन कर सम्पत्ति यस वर्ष	३,४४३,०८१	(५२९,९४६)	८९,८३६,८३४	९२,७४९,९६९
स्थगन कर सम्पत्ति गत वर्ष	२,१०४,२८२	(५,९५७,४५६)	८६,५२०,२६९	८२,६६७,०९५
स्थगन कर आम्दानी (खर्च)	१,३३८,७९९	५,४२७,५०९	३,३१६,५६५	१०,०८२,८७३

२२. विगत अवधिको आम्दानी तथा खर्च

गत वर्षसंग सम्बन्धित खर्च रु. २५,२६४ हजार विगत अवधिको आम्दानी खर्च समायोजन शिर्षक अन्तर्गत समावेश गरिएको छ ।

२३. अपलेखन हुन बाँकी खर्च

बैंकको अपलेखन हुन बाँकी खर्च रु. १,७६६ हजार रहेको छ ।

२४. संभावित दायित्व

बैंकले जारी गरेको Deferred Payment जमानत वापत हिताधिकारीले रु. १०६,५३१ हजार (अमेरिकी डलर ९,८९,७००.२३ वरावर) दावी गरेकोमा अदालतले रोकका गरेको आधारमा बैंकले भुक्तानी दिन स्वीकार गरेको छैन । अतः यस वापत उक्त रकमसम्मको संभावित दायित्व रहेको छ, जसको निमित्त सुरक्षण रहेको छैन । बैंकले कर सम्भावित दायित्व सम्बन्धी विवरण अनुसूची ४.१७ मा प्रस्तुत गरिएको छ ।

२५. तरलताको विवरण तालिका

वर्षान्तमा बैंकको तरलताको विवरण तालिका निम्नानुसार रहेको छ :

रु. हजारमा

अवधि	सम्पत्ति	दायित्व	फरक	जम्मा फरक
३ महिना सम्म	३२,७९३३२	२६,०७०४५	६,७२२८७	६,७२२८७
३ देखि ६ महिना सम्म	७,२९९१४२	३,८३६४०	३,४६३०२	१०,१८५८९
६ देखि ९ महिना सम्म	७,०३४११	३,०१२४५	४,०२१६६	१४,२०७५५
९ देखि १२ महिना सम्म	६,५८०१२०	२,९३५१००	३,६४५१२०	१७,८५२१७५
१ वर्ष भन्दा माथि	६१,४६१८५	६६,९४५३१	(५,४८३४६)	१२,३६९१२९

२६. सन्डी डेटर्स

बैंकको सन्डी डेटर्स अन्तर्गत रु. १,३७३,११४ हजार रहेको छ । उक्त विवरणलाई लेखा विवरणको अनुसूची १६ मा प्रस्तुत गरिएको छ । सन्डी डेटर्स हिसाव अन्तर्गत निम्न विवरण रहेको छ ।

विवरण	रकम रु.
सण्ड्री डेटर्स कर्मचारी	२७,९००,८८०
सण्ड्री डेटर्स पार्टी बाह्य	२२९,९९६,७७७
सण्ड्री डेटर्स ग्यारेन्टी	४९८,२५४
सण्ड्री डेटर्स डि आर टी	५,५०७,७६८
सण्ड्री डेटर्स अपलेखन	९५,५०७,९९९
सण्ड्री डेटर्स मार्गस्थ नगद	९८,७७६
सण्ड्री डेटर्स मार्गस्थ नगद विमित	२,४३९,९६८
सण्ड्री डेटर्स गैह्र बैकिङ सम्पत्ति	९,५२९,९६५
सण्ड्री डेटर्स पेन्सन	९९९,९८५,७०५
सण्ड्री डेटर्स हिसाव नमिलेको	२९,७४५,६९९
सण्ड्री डेटर्स बीमा दावीमा रहेको	५,५३४,२८६
सण्ड्री डेटर्स धरौटी	६३,९७६,८७६
जम्मा	९,३७३,९९४,९३७

२७. पूँजी कोष

बैंकको पूँजी कोष पर्याप्तताको विवरण लेखा विवरणको अनुसूची ३० मा प्रस्तुत गरिएको छ ।

२८. सम्बन्धित पक्षसंगको कारोबार

यस आ.व. मा बैंकको सम्बन्धित पक्षसंग कुनै पनि कारोबार भएको छैन ।

२९. सम्बन्धित पक्ष विवरण

नभएको ।

३०. व्यवस्थापनका मुख्य व्यक्तिहरूलाई दिइएको सुविधा

यस आर्थिक वर्षमा संचालक समितिको बैठक भत्ता वापत रु. ३,५८९ हजार तथा बैठक खर्च वापत रु. ५४२ हजार खर्च भएको छ । साथै बैंकको प्रमुख कार्यकारी अधिकृतलाई पारिश्रमिक वापत रु. ३,९९९ हजार तथा सवारी साधन उपलब्ध गराइएको छ ।



संस्थापक/संस्थापक समूहका शेयर धनीले आफ्नो स्वामित्वमा रहेको शेयर अन्य बैंक तथा वित्तीय संस्थामा धितो राखी कर्जा लिएको विवरण
(२०७४ आषाढ मसान्त)

अनुसूची ४.३४

क्र.सं.	संस्थापक/संस्थापक समूह अन्तर्गत पर्ने शेयरधनीको नाम	संस्थापकको स्वामित्वमा कायम रहेको शेयर		कर्जा विवरण			कैफियत
		कुल किता संख्या	कुल चुक्ता पूँजीको प्रतिशत	कर्जा लिएको अन्य बैंक/ वित्तीय संस्थाको नाम	कर्जा रकम (रु.)	धितोमा रहेको शेयर किता संख्या	
१							
२							
३							
४							
५							



लेखापरीक्षण नभएको र लेखा परिक्षण भएको वित्तीय नतिजाको तुलनात्मक विवरण
(२०७४ आषाढ मसान्त)

अनुसूची ४.३५
(र हजारमा)

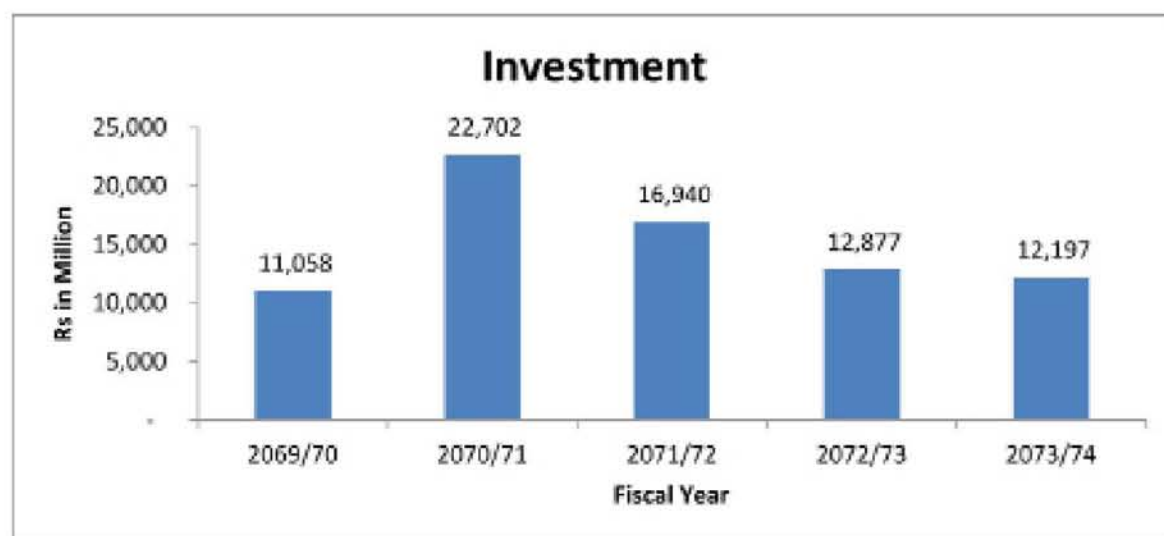
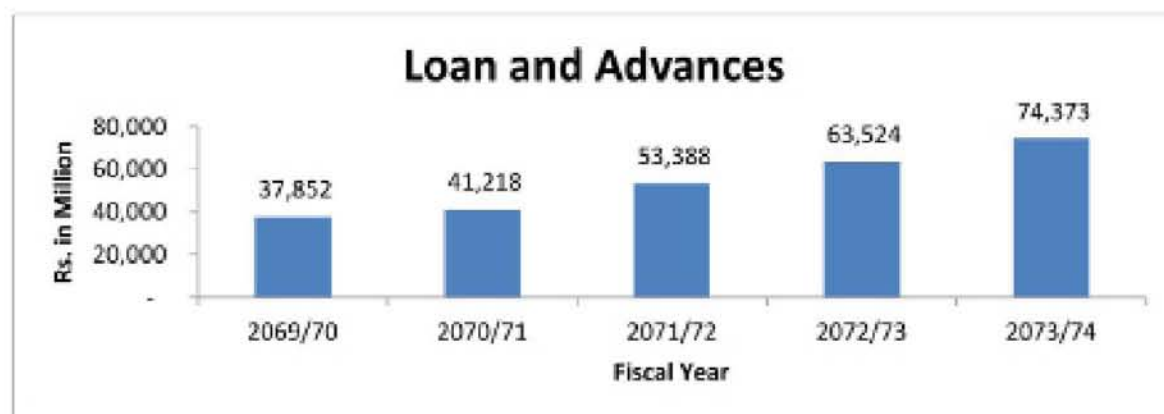
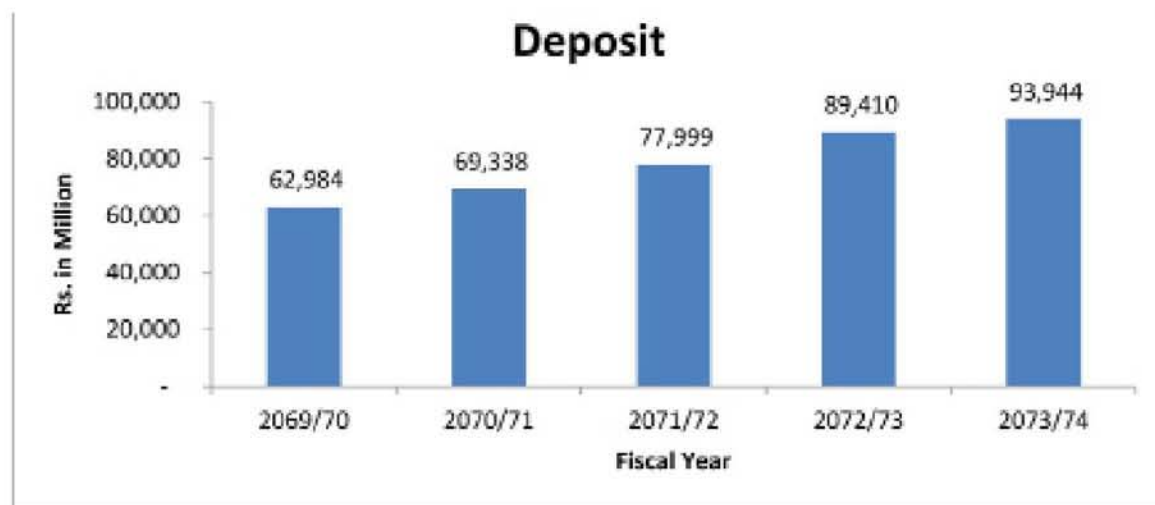
क्र.सं.	विवरण	लेखापरीक्षण नभएको प्रकाशित वित्तीय नतिजा	लेखापरीक्षण भएको वित्तीय नतिजा	फरक		फरकको कारण
				रकम	%	
१	कुल पूँजी तथा दायित्व (१.१ देखी १.७ सम्म)	११२,७०५,४८१	११४,८०४,३३२	(२,०९८,८५१)	(१.८६)	
१.१	चुक्ता पूँजी	८,०४२,६६२	८,०४२,६६२	-	-	
१.२	बचत तथा कोषहरू	३,४१०,७५८	३,४०९,०९२	१०१,६६६	२.९०	तल उल्लेखित अन्य अवसरहरू
१.३	क्षयपत्र तथा बण्डहरू	-	-	-	-	
१.४	सापटी	१२,४९५	१२,४९५	-	-	
१.५	निक्षेपहरू (क+ख)	९३,९४४,०१४	९३,९४४,०१४	-	-	
	क. स्वदेशी मुद्रामा	९३,६३३,३९८	९३,६३३,३९८	-	-	
	ख विदेशी मुद्रामा	३०,६१६	३०,६१६	-	-	
१.६	आयकर दायित्व	-	-	-	-	
१.७	अन्य दायित्वहरू	७,१९५,४१२	९,३६९,०६९	(२,२००,४५७)	(३०.५८)	शिर्षक पुनर्वांछित, समायोजन
२	कुल सम्पत्ति (२.१ देखी २.७ सम्म)	११२,७०५,४८१	११४,८०४,३३२	(२,०९८,८५०)	(१.८६)	
२.१	नगद तथा बैंक मौज्जात	१७,९५१,०१२	१७,६७३,२४७	२७७,७६५	१.५५	
२.२	माग तथा अन्यसूचनामा प्राप्त हुने रकम	१,२००,०००	१,२००,०००	-	-	
२.३	लगाणी	१२,१६३,४०३	१२,१८१,२९७	(१७,७९४)	(०.१५)	सगानी व्यवस्था फिर्ता
२.४	कर्जा तथा सापट	७४,३७२,८८७	७४,३७२,८८७	-	-	
	क. स्थल स्टेज कर्जा	३,३३३,५८६	३,३३३,५८६	-	-	
	१. आवासीय घर कर्जा (व्यक्तिगत घर कर्जा र १ करोड सम्म बाहेक)	२४७,१०६	२४७,१०६	-	-	
	२. व्यवसायिक भवन तथा आवासीय अपार्टमेन्ट निर्माण कर्जा	२९६,६४७	२९६,६४७	-	-	
	३. आय आर्जन गर्ने व्यापारिक कम्पनिस कर्जा	१४४,४७९	१४४,४७९	-	-	
	४. अन्य स्थल स्टेज कर्जा (जग्गाजोर्जन खोर तथा प्लांटिग कर्जा समेत)	२४९,२२४	२४९,२२४	-	-	
	ख. व्यक्तिगत घर निर्माण कर्जा र १ करोड सम्मको	५,५८१,८०९	५,५८१,८०९	-	-	
	ग. मार्गिन कर्जा	१,७०८,४८०	१,७०८,४८०	-	-	
	घ. आवासीय कर्जा	१९,२१२,११८	१९,२१२,११८	-	-	
	ङ. ओभर ड्राफ्ट कर्जा	३२,३८१,७४९	३२,३८१,७४९	-	-	
	च. अन्य	१२,१७५,१४५	१२,१७५,१४५	-	-	
२.५	स्थिर सम्पत्ति	४३७,१७७	४३७,०७०	(१०१,१०७)	(२३.६३)	स्थिर सम्पत्तिमा हाम्रो तथा अगस्त्यन खर्चको समायोजन
२.६	गैर वैकिक सम्पत्ति	१२०,१९०	१२०,१८३	७	०.०१	समायोजन
२.७	अन्य सम्पत्तिहरू	६,४६०,७१२	८,७८१,६४७	(२,३२०,९३५)	(३५.९२)	शिर्षक पुनर्वांछित, समायोजन
३	नाफा नोक्सान हिसाब					
३.१	व्याज आम्दानी	७,५६२,२६२	७,५२६,६४९	३५,६१३	०.४७	शिर्षक पुनर्वांछित, समायोजन
३.२	व्याज खर्च	१,७२८,३६०	१,७२८,३६०	-	-	
क.	खुद व्याज आम्दानी (३.१-३.२)	५,८३३,९०२	५,७९८,२८९	३५,६१३	०.६१	
३.३	फी, कमिशन तथा डिस्काउन्ट	३७६,१०६	३८७,१००	(१०,९९४)	(२.९२)	खुद आम्दानीको लेखाइकन
३.४	अन्य सन्चालन आम्दानी	४,१४,६३७	३८९,१९५	३,७५७,४४२	९.१४	खुद आम्दानीको लेखाइकन
३.५	सट्टी घटवढ आम्दानी	१,२१,४१२	१,२१,४१२	-	-	
ख.	कुल सन्चालन आम्दानी (क+३.३+३.४+३.५)	६,७४६,१५६	६,६९६,१०६	५०,०५०	०.७४	
३.६	कर्मचारी खर्च	२,३५६,२०३	२,३६६,७०५	(१०,४०२)	(०.४५)	खुद खर्चको लेखाइकन
३.७	अन्य सन्चालन खर्च	६४९,८०८	६४९,९७९	(१७१)	(०.०३)	खुद खर्चको लेखाइकन
३.८	सट्टी घटवढ नोक्सान	-	-	-	-	
ग.	सम्भावित नोक्सानी व्यवस्था अधिक सन्चालन मुनाफा (ख-३.६-३.७-३.८)	३,७४०,१४५	३,६६९,४२२	७०,७२३	१.६३	
३.९	सम्भावित नोक्सानी व्यवस्थाहरू	५२०,२५५	७०६,९२७	(१८६,६७२)	(३५.८८)	सगानी, कर्जा सापट तथा अन्य सम्पत्तिको व्यवस्था रकममा हेरफेर
घ.	सन्चालन मुनाफा (ग-३.९)	३,२१९,८८०	२,९६२,४९५	२५७,३८५	७.७१	
३.१०	गैर सन्चालन आम्दानी/नोक्सान (खुद)	१,२४८,९१३	१,४१३,४४७	(१६४,५३४)	(१३.१८)	शिर्षक पुनर्वांछित, व्यवस्था रकममा हेरफेर
३.११	सम्भावित नोक्सानी व्यवस्थाबाट फिर्ता	२५१,३७७	२८२,६८९	(३१,३१२)	(१२.४७)	व्यवस्था रकममा हेरफेर
ङ.	निर्वाचित कारोबारबाट भएको मुनाफा/खर्च (घ+३.१०+३.११)	४,७१०,१५०	४,६५८,७३२	५१,४१८	१.०९	
३.१२	असामान्य कारोबारबाट भएको मुनाफा/खर्च (खुद)	२३७,४०३	१३६,२९९	१०१,१०४	४२.५९	शिर्षक पुनर्वांछित
च.	बोनस तथा कर अधिक मुनाफा (ङ+३.१२)	४,९४७,५५३	४,७९५,०३१	१५२,५२२	३.०८	
३.१३	कर्मचारी बोनस व्यवस्था	३६२,९००	३५१,००८	११,८९२		माथिकर व्यवस्था तथा खर्चको खर्च
३.१४	आयकर व्यवस्था	१,३६५,०९३	१,३२६,१२९	३८,९६४	२.८५	आयकर व्यवस्था अनसार गणना
छ.	खुद नाफा/नोक्सान (च-३.१३-३.१४)	३,२९९,५६०	३,१९७,८९४	१०१,६६६	३.१६	

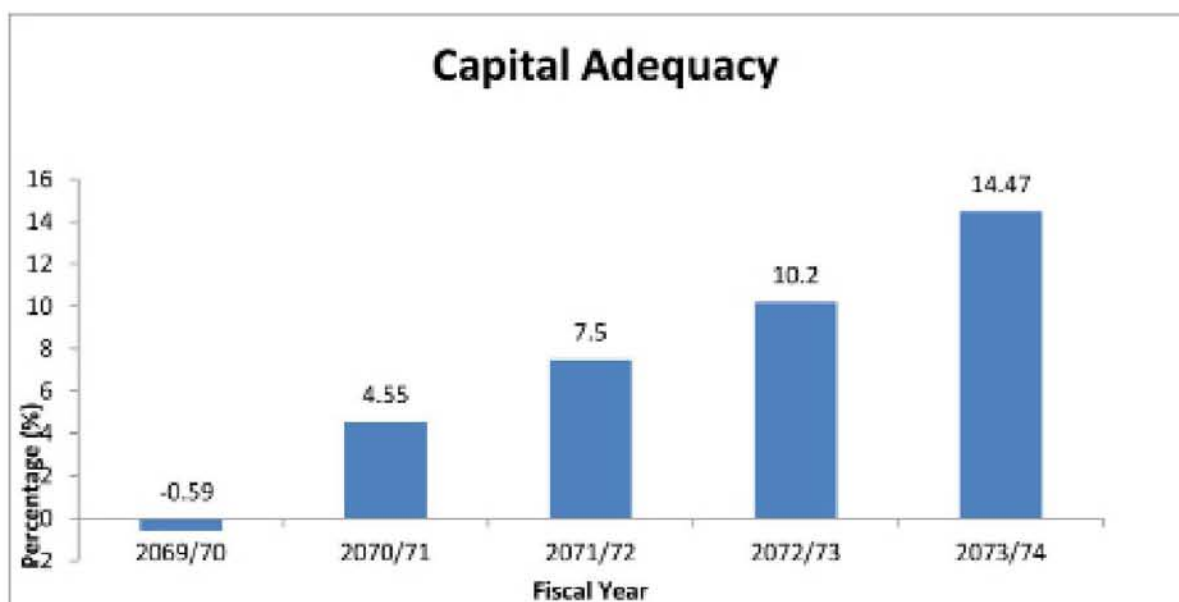
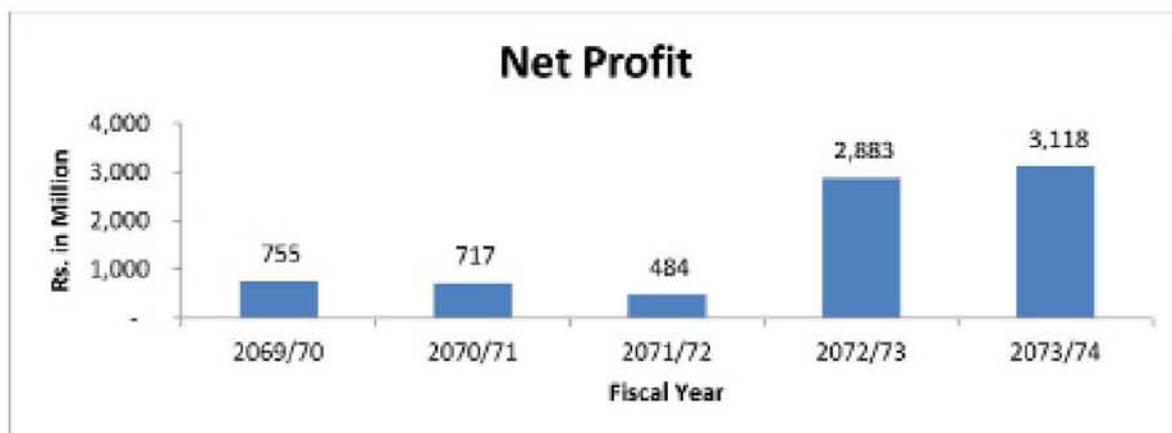


लेखापरीक्षण नभएको वित्तीय नतिजा
आर्थिक वर्ष २०७३/७४ (चौथो त्रैमास)

अनुसूची ४.३६
र. हजारमा

क्र.सं.	विवरण	यस त्रैमास समाप्तीमा (३१ आषाढ २०७४)	गत त्रैमास समाप्तीमा (३० चैत्र २०७३)	गत वर्षको यस त्रैमास समाप्तीमा (३२ आषाढ २०७३)
१.	कुल पूजी तथा दायित्व (१.१ देखी १.७ सम्म)	११२,७०५,४८१	१०६,१५२,५५६	१०५,९००,१५९
१.१	चुक्ता पूजी	८,०४२,६६२	७,४५९,५५९	६,४६५,००२
१.२	जगेडा तथा कोषहरू	३,५१०,७५८	२,७६४,७६५	२,४८८,९१३
१.३	ऋणपत्र तथा बण्डहरू	-	-	-
१.४	सापटी	१२,४९५	४२८,२२५	-
१.५	निक्षेपहरू (क+ख)	९३,९४४,०१४	८३,९५४,७००	८९,४१०,०१९
१.५	क. स्वदेशी मुद्रामा	९३,६३३,३९८	८३,६४४,३२४	८९,१६९,०१४
१.५	ख. विदेशी मुद्रामा	३१०,६१६	३१०,३७६	२४१,००४
१.६	आयकर दायित्व	-	-	-
१.७	अन्य दायित्वहरू	७,१९४,५५२	११,५४५,३०७	९,७७६,२२५
२.	कुल सम्पत्ति (२.१ देखी २.७ सम्म)	११२,७०५,४८१	१०६,१५२,५५६	१०५,९००,१५९
२.१	नगद तथा बैंक मौज्जात	१७,९५१,०१२	१०,५५४,७६९	१५,६१४,३८२
२.२	माग तथा अल्पसूचनामा प्राप्त हुने रकम	१,२००,०००	-	४,९००,०००
२.३	लगानी	१२,१६३,५०३	९,७२८,६७२	१२,८४३,४४२
२.४	कर्जा तथा सापट	७४,३७२,८८७	७४,२०९,४८६	६३,५२७,२६४
२.४	क. रिवाल स्टेट कर्जा	३,३१३,५८६	३,३९८,५५०	३,४४२,६५९
२.४	१. आवासीय घर कर्जा (व्यक्तिगत घर कर्जा ५.१ करोड सम्म बाहेक)	२,४७,१०६	२५३,४४२	२६८,५०६
२.४	२. व्यवसायिक भवन तथा आवासीय अपार्टमेन्ट निर्माण कर्जा	३,०६६,४८०	३,१४५,१०८	३,१७४,०७४
२.४	३. आय आर्जन गर्ने व्यापारिक कम्प्लेक्स कर्जा	१,५५५,५७९	१,५५५,५७९	१,५८१,१५७
२.४	४. अन्य रिवाल स्टेट कर्जा (जम्माजमिन खरिद तथा प्लानिग कर्जा समेत)	२,५९२,२४४	२,६५८,७१२	२,५९६,२२२
२.४	ख. व्यक्तिगत घर निर्माण कर्जा ५.१ करोड सम्मको	५,५८९,८०९	५,५७९,०८६	५,१०१,६१४
२.४	ग. मार्जिन कर्जा	१,७०८,४८०	१,६४९,०१७	१,६४५,७३१
२.४	घ. आवाधिक कर्जा	१९,२१२,११८	१९,२१६,८१३	१९,५५१,७७५
२.४	ङ. ओभर ड्राफ्ट कर्जा, टि.आर.कर्जा, चालुपूजी कर्जा	३२,३६१,७४९	३२,३६५,०५९	२६,५०६,२९६
२.४	च. अन्य	१२,१७५,१४५	११,७८०,९६०	१२,२७९,१८९
२.५	स्थिर सम्पत्ति	४३७,१७७	४२२,१४७	४३७,१३८
२.६	गैर वीकङ्ग सम्पत्ति	१२०,१९०	१३०,७००	१४३,४३२
२.७	अन्य सम्पत्तिहरू	६,४६०,७१२	१०,९०६,७८३	८,४३४,५००
३.	नाफा नोक्सान हिसाब	यस त्रैमास सम्म	गत त्रैमास सम्म	गत वर्षको त्रैमास सम्म
३.१	ज्याज आम्दानी	७,५६२,२६२	५,२६३,७७२	६,२६३,५४९
३.२	ज्याज खर्च	१,७२८,३६०	१,१९०,३४६	१,६५८,४७८
क.	खुद ज्याज आम्दानी (३.१-३.२)	५,८३३,९०२	४,०७३,४२६	४,६०५,०७१
३.३	फी. कमिशन तथा डिस्काउण्ट	३७६,१०६	२५९,९३५	२८३,१४३
३.४	अन्य सन्चालन आम्दानी	४१४,६३७	३०६,०४७	४०६,५१७
३.५	सटही घटवढ आम्दानी	१२१,५१२	७८,४४९	३४,५९२
ख.	कुल सन्चालन आम्दानी (क+३.३+३.४+३.५)	६,७४६,१५६	४,७५८,३५७	५,३२९,३२३
३.६	कर्मचारी खर्च	२,३५६,२०३	१,६८०,२११	२,२२४,५५३
३.७	अन्य सन्चालन खर्च	६५९,८०८	४८५,९०४	६४८,५५३
ग.	सम्भावित नोक्सानी व्यवस्था अधिको सन्चालन मुनाफा (ख-३.६-३.७)	३,७३०,१४५	२,५९२,२४२	२,४५६,२१७
३.८	सम्भावित नोक्सानी व्यवस्थाहरू	५२०,२६५	३५१,६१२	५०९,००२
घ.	सन्चालन मुनाफा (ग-३.८)	३,२०९,८८०	२,२४०,६३०	१,९४७,२१५
३.९	गैर सन्चालन आम्दानी/(नोक्सान) (खुद)	१,२४८,९१३	१,२४३,५६८	१,७३९,५६३
३.१०	सम्भावित नोक्सानी व्यवस्थाबाट फिर्ता	२५१,३५७	३०४,७२९	७११,२०३
ङ.	नियमित कारोबारबाट भएको मुनाफा/(खर्च) (घ+३.९+३.१०)	४,७०१,१५०	३,७८८,९२७	४,३९७,९८१
३.११	असामान्य कारोबारबाट भएको मुनाफा/(खर्च) (खुद)	२३७,४०३	१२०,९६०	११२,४९९
च.	बीनस तथा कर अधिको मुनाफा (ङ+३.११)	४,९३८,५५३	३,९०९,१८७	४,५१०,४८०
३.१२	कर्मचारी बीनस व्यवस्था	३६२,९००	२८३,०१७	३६९,७६०
३.१३	आयकर व्यवस्था	१,३६५,०९३	१,०७०,३१८	१,२५७,७४१
छ.	खुद नाफा/(नोक्सान) (च-३.१२-३.१३)	३,२१०,५६०	२,५५५,८५२	२,८८२,९७९
४.	अनुपातहरू (%)	यस त्रैमास अन्त्यमा	गत त्रैमास अन्त्यमा	गत वर्षको त्रैमास सम्म
४.१	पूजीकोष/जोखिम भारित रकम	१५.६१%	१३.५२%	१०.२०%
४.२	निष्क्रिय कर्जा/कुल कर्जा	३.१७%	२.८५%	३.११%
४.३	कुल कर्जा सापट जोखिम व्यवस्था/कुल निष्क्रिय कर्जा	१०९.००%	११०.४८%	११५.१२%
४.४	निक्षेपको लागत	१.९७%	१.९१%	१.९८%
४.५	कर्जा निक्षेप अनुपात (ने.रा.बैंक नि. अनुसार)	७०.७९%	७९.१६%	६६.१६%
४.६	बेस रेट	६.२९%	५.९३%	६.१३%







DISCLOSURE RELATING TO BASEL – III FRAMEWORK

As on Ashad End 2074

1. Capital Structure and a Breakdown of its Components :

* Tier 1 Capital and a breakdown of its components		Rs. In '000
Core Capital (Tier 1)		11,235,928
a.	Paid Up Equity Share Capital	8,042,662
b.	Irredeemable Non Cumulative Preference Shares	-
c.	Share Premium	132,837
d.	Proposed Bonus Shares	-
e.	General Reserves	3,261,041
f.	Retained Earnings	(2,033,590)
g.	Unaudited Current Year Cumulative Profit	-
h.	Capital Redemption Reserve	-
i.	Capital Adjustment Reserve	380,383
j.	Dividend Equalization Reserve	7,486
k.	Debenture Redemption Reserve	-
l.	Capital Reserve (Created for loan waived as per Nepal Govt Direction)	259,736
m.	Other Free Reserves (Special Reserve, Other reserves)	1,203,937
n.	Less : Goodwill	(16,798)
o.	Less : Deferred Tax Assets	-
p.	Less : Miscellaneous Assets not written off	(1,766)
q.	Less : Investments in Equity in Licensed Financial Institutions	-
r.	Less : Investments in equity of Institutions with excess of Limits	-
s.	Less : Investments in equity of Institutions with Vested Interest	-
t.	Less : Investments arising out of Underwriting Commitments	-
u.	Less : Reciprocal Cross Holdings	-
* Tier 2 Capital and a breakdown of its components		
Supplementary Capital (Tier 2)		922,990
a.	Cumulative and/or Redeemable Preference Shares	-
b.	Subordinated Term Debt	-
c.	Hybrid Capital Instruments	-

d. General Loan Loss Provision	817,143
e. Exchange Equalization Reserve	86,787
f. Investment Adjustment Reserve	19,060
g. Assets Revaluation Reserve	-
h. Additional Loan Loss Provision	-
i. Other Reserves	-
Total Capital Fund (Tier 1 and Tier 2)	12,158,918
Risk Weighted Exposure(Assets) (After Supervisor's Adjustment)	84,053,201
Capital Adequacy Ratio	14.47%
Regulator Requirement	11%
Tier 1 Capital Ratio	13.37%

Deductions from Capital : Rs. 18,564 Thousands

- Total Qualifying Capital : Rs. 12,158,918 Thousands
- Capital Adequacy ratio : 14.47%
- **Summary of the bank's internal approach to assess the adequacy of its capital to support current and future activities, if applicable :**

NBL in its efforts to improve the capital adequacy ratio as prescribed by the regulator had implemented a revised capital plan. Besides, the bank had formulated ICAAP Policy aimed at improving the Capital Adequacy position in compliance with BASEL-III Framework. It has resulted in an increase in the capital adequacy ratio of the bank from 10.20% to 14.47% this year thereby complying and surpassing the statutory requirement of 11%. The task of systematic preparation and presentation of BASEL-III report has been entrusted with the Risk Management Department of the bank.

Risk Exposures

- **Risk weighted exposures for Credit Risk, Market Risk and Operational Risk**

The risk weighted exposures as of 15th July 2017 is given below:

S.No.	Particulars	Amount Rs. (000)
1.	Credit Risk	71,884,934
2.	Operational Risk	6,611,860
3.	Market Risk	1,707,690
4.	Adjustment under Pillar II	3,848,717
Total		84,053,201

- Risk weighted exposures under each of 11 categories of Credit Risk



S.No.	Particulars	Amount Rs. (000)
1.	Claims on other official entities	-
2.	Claims on banks	2,992,858
3	Claims on domestic corporate & Securities firm	20,903,706
4.	Claims on regulatory retail portfolio	21,983,352
5.	Claims not satisfying granularity Criteria	-
6.	Claims Secured by Residential properties	3,531,763
6.	Claims secured by commercial real estate	136,750
7.	Past Due Claims	3,297,156
8.	High Risk Claims	3,550,155
9.	Investment in Equity of Institutions	169,951
10.	Other Assets	8,824,072
11	Off Balance Sheet Items	6,495,171
	Total	71,884,934

• Amount of NPAs (Both Gross and Net) Rs. In '000

S.No.	Particulars	Gross NPA (Rs.)	Loan-Loss Provision (Rs.)	Net NPA (Rs.)
a.	Restructured/Reschedule Loan	158,959	19,870	139,089
b.	Substandard	558,207	139,552	418,655
c.	Doubtful	204,372	102,186	102,186
d.	Loss	1,548,248	1,548,248	-
e.	Total	2,469,787	1,809,856	659,930

NPA Ratios :

- Gross NPA to Gross Advances : 3.32%
- Net NPA to Net Advances : 0.92%

• Movement of Non Performing Assets Rs. In 000

Particulars	This Year	Previous Year	Changes %
Non Performing Assets	2,469,787	1,978,532	+24.83%
Non Performing Assets (%)	3.32%	3.11%	

• Write off of Loans and Interest Suspense

Following Loans and Interest Suspense have been written off during the year 2016/17

- Various Bills amounting to Rs. 818,537

- Movements in Loan Loss provision and Interest Suspense: Rs. In '000

Particulars	Loan Loss Provision	Interest Suspense
Opening balance	2,274,414	4,029,528
Write Back/off in the years	(241,740)	
Addition in the year	594,325	418,106
Balance as at 15th July 2017	2,626,999	4,447,634

- Details of Subordinated Term Debt:

- Not applicable

- Details of Additional Loan Loss Provision:

- None

- Segregation of Investment Portfolio

S.No.	Investment Category	Amount Rs. (000)
1.	Held for Trading	-
2.	Held to Maturity	12,011,346
3.	Available for Sale	185,693

2. Risk Management Function

NBL is exposed to various types of risks including credit, market, liquidity, operational, legal, compliance and reputation risks. The objective of the risk management framework at the Bank is to ensure that various risks are understood, measured and monitored and that the policies and procedures established to address these risks are strictly adhered to.

The Board of Directors has oversight on all the risks assumed by the bank. The board level sub-committee (Risk Management Committee) has been established to facilitate focused oversight of various risks. The committee reviews the risk management policies, the bank's compliance with risk management guidelines issued by NRB and the status of implementation of BASEL - III requirement by the bank.

The Bank has set up a strong control and monitoring environment for comprehensive risk management at all levels of operation by establishing an independent Risk Management Department which caters to the current banking requirement of properly identifying and monitoring the risks apparent and inherent in the business.

Measurement of Risks for Capital Adequacy Purpose:

Under Pillar 1 of the specific NRB guidelines, the bank currently follows Simplified Standardized Approach for Credit

Risk, Basic Indicator Approach for Operational Risk and Net Open Position approach for Market risk. The bank has also prepared parallel reports under BASEL-III framework for effective implementation of BASEL-III phased implementation from Mid July 2016.

A. Credit Risk

Strategies and Process:

All credit related aspects are governed by Operation Manual-2 (Credit) and Credit Policy of NBL. These documents outline the type of products that can be offered, customer categories, credit approval process and limits. These documents are approved by the Board of directors.

The Bank's main emphasis is on SME credit. Different limits of lending power have been assigned at branch level, department head level and the credit committee level. Every aspect relating to credit such as procedure, documentation etc. are clearly defined in the Operation Manual -2 and the Credit Policy of the bank.

Pre Sanction:

The branch managers have the authority to approve the credit within their permissible limits after due scrutiny of background of the promoter, nature of business, turnover in the account, other financial indicators, income, collateral and security. Loans above the authority of branch are recommended to head office for further decision.

Credit Risk Assessment Process:

Risk Management Department carries out a comprehensive credit risk assessment process that encompasses analysis of relevant quantitative and qualitative information to ascertain credit rating of the borrower. The credit rating process involves assessment of risk emanating from various sources such as market risk, management risk, environmental risk, financial risk and security risk taking into consideration as much as 30 sub-parameters under each of these categories. Any files exceeding Rs. 10.00 Million (Funded and Non funded) are forwarded for risk rating by the concerned credit units before they are submitted for approval in the credit committee.

Post Sanction Monitoring/ Follow up:

Concerned branch are required to obtain regular information of the business. In case of revolving loans, the drawing power is checked commensurate with the existing level of stocks and working capital checked and verified at regular interval. The credit units at the Head Office are also required to prepare quarterly credit report to submit at higher level as a part of formal monitoring process.

B. Operation Risk

Operational risk is the risk of loss resulting from inadequate or failed internal processes, people or systems, or from external events. Operational risk is inherent in the bank's business activities.

The board level committee that undertakes supervision and review of operational risk aspects are the Risk Management Committee and Audit Committee. The board and the risk committee review the operational risk level and the material operational risk exposure. The Audit committee supervises audit and compliance related aspects. Internal Audit department on the other hand carries out audit according to the audit plan and reports findings to the audit committee.

Risk Arising from breakdown of Information and Operating System:

The bank has introduced new centralized software Pumori-IV and has improved in its MIS infrastructure in order to ensure the associated operational risks being brought down to an acceptably low level.

To safeguard the probable losses resulting from system failure or natural disaster, the bank has taken following policies to minimize the risk:

- a. Back up – Daily back up of all balances are taken at the end of the day. The bank is developing a system of auto back up in the near future.
- b. Disaster Recovery Site – The bank is in the process of establishing a disaster recovery site outside the Kathmandu valley considering the lower frequency of seismic activities.
- c. Validation of Entry and Password control – There is a system of maker and checker for entry validation before posting. Access authority for data entry, update, modification and validation has been given on the basis of levels of staffs.
- d. Exception Reporting – The system creates exception report as and when required.

Risk Arising from Procedural Lapses and Internal control:

The bank has defined every banking procedures in the Operation Manual-1 related to banking transactions. Internal circulars are issued whenever required. Reporting by branches is regular. Internal Audit of maximum branches is carried out each year.

Corporate Governance:

NRB Guidelines with respect to Corporate Governance are duly complied with.

C. Market Risk

a. Investments

Currently NBL has not made any investment for trading purpose. The investment in government securities have been made to hold till maturity. The investment in equity of listed institutions has been held as available for sale.

b. Foreign Exchange

The bank's policy is to maintain the net open position of convertible foreign currency where exchange rate risk persists in matching position.

D. Types of Eligible Credit Risk Mitigants used and benefits availed under CRM:

The eligible collateral taken as benefits under CRM are margin money deposited with the bank against off balance sheet exposures, Loan against Fixed deposits, Loan against Gold and Silver and Government Securities. Under this provision a total of Rs. 10,645,913 Thousand has been deducted from total credit risk as CRM.



धितोपत्र दर्ता तथा निष्काशन नियमावली, २०७३ को नियम २६ को उपनियम (२) **सँग सम्बन्धित वार्षिक प्रतिवेदन**

१) संचालक समितिको प्रतिवेदन:

वार्षिक प्रतिवेदनमा संलग्न गरिएको ।

२) लेखापरीक्षकको प्रतिवेदन:

वार्षिक प्रतिवेदनमा संलग्न गरिएको ।

३) लेखापरीक्षण भएको वित्तीय विवरण:

वार्षिक प्रतिवेदनमा संलग्न गरिएको ।

४) कानुनी कारवाही सम्बन्धी विवरण:

क. त्रैमासिक अवधिमा संगठित संस्थाको विरुद्ध कुनै मुद्दा दायर भएको भए:

बैंकको दैनिक बैंकिङ्ग कारोवार अन्तर्गत पर्ने कर्जा असुलीमा बाहेक अन्य मुद्दा दायर नभएको ।

ख. संगठित संस्थाको संस्थापक वा संचालकले वा संस्थापक वा संचालकको विरुद्धमा प्रचलित नियमको अवज्ञा वा

फौजदारी अपराध गरेको सम्बन्धमा कुनै मुद्दा दायर गरेको वा भएको भए:

सो सम्बन्धी जानकारीमा नआएको ।

ग. कुनै संस्थापक वा संचालक विरुद्ध आर्थिक अपराध गरेको सम्बन्धमा कुनै मुद्दा दायर भएको भए:

सो सम्बन्धी जानकारीमा नआएको ।

५) संगठित संस्थाको शेयर कारोवार तथा प्रगतिको विश्लेषण:

क. धितोपत्र बजारमा भएको संगठित संस्थाको शेयरको कारोवार सम्बन्धमा व्यवस्थापनको धारणा:

बैंकको शेयर कारोवार तथा मूल्य निर्धारण नेपाल धितोपत्र विनियम वजारमा खुल्ला बजार नीति भित्र रही कायम रहने हुँदा व्यवस्थापनको कुनै धारणा नभएको ।

ख. आ.व. २०७३/७४ को प्रत्येक त्रैमासिक अवधिमा संगठित संस्थाको शेयरको अधिकतम, न्युनतम र अन्तिम

मूल्यका साथै कूल कारोवार शेयर संख्या र कारोवार दिन:

त्रैमास	अधिकतम मूल्य (रु.)	न्युनतम मूल्य (रु.)	अन्तिम मूल्य (रु.)	कारोवार शेयर संख्या	कारोवार दिन
प्रथम	६४०	४७०	५२३	४,६९५,५२३	५५
दोस्रो	५३६	३७०	४०५	९,९५८,२३९	५७
तेस्रो	५४०	३२९	४९५	३,२८४,०७९	५९
चौथो	४३०	३२६	३६४	९,८२३,२८५	५७

६) समस्या, चुनौति तथा रणनीति:

क. समस्या तथा चुनौति:

आन्तरिक:

- बढ्दो जनशक्ति विस्थापन ।
- बेलाबेलामा हुने तरलता अभाव र त्यसको व्यवस्थापन ।

वाह्य:

- वैकिङ्ग बजारको बढ्दो प्रतिस्पर्धा ।
- लगानी बातावरणमा सिमितता ।
- देशको राजनितिक/आर्थिक अस्थिरता ।

ख. समस्या तथा चुनौति समाधानका रणनीति:

- बैंकको सम्पत्तिको अधिकतम उभयोग ।
- प्रयोगमा नआएका बैंकिङ्ग सम्पत्तिहरुको विक्रि ।
- पञ्च वर्षिय मानवश्रोत योजना अनुरूप कर्मचारीहरुको उचित व्यवस्थापन ।
- बजारको सामयिक अनुगमन गरी समय सापेक्ष ढंगले रणनीति तयार गर्ने ।
- नयाँ लगानी क्षेत्र र अवसरको खोजी तथा विस्तार ।
- कर्मचारी तथा संचालन खर्चको नियमित अनुगमन तथा विश्लेषण ।
- बैंकले सकार गरेको गैर बैंकिङ्ग सम्पत्तिहरुको उचित व्यवस्थापन ।

७) संस्थागत सुशासन:

- संस्थागत सुशासनलाई सदैव उच्च प्राथमिकता राख्दै संस्थागत सुशासन सम्बन्धमा नेपाल राष्ट्र बैंकबाट जारी गरिएको निर्देशन तथा परिपत्रहरुको पालना गर्ने गरिएको छ ।
- आन्तरिक नियन्त्रण प्रणाली व्यवस्थित गर्न लेखापरिक्षण समिति रहेको छ जसले बाह्य तथा आन्तरिक लेखापरिक्षकबाट दिईएका सुझाव तथा निर्देशनहरुलाई कार्यान्वयन गराउनुका साथै आन्तरिक नियन्त्रण प्रणालीलाई सुदृढ बनाउन व्यवस्थापनलाई सल्लाह र सुझावहरु दिने गरेको छ ।
- जोखिम व्यवस्थापन गर्नको लागि बैंकमा जोखिम व्यवस्थापन समिति अन्तर्गत रहनेगरी छुट्टै जोखिम व्यवस्थापन विभाग खडा गरिएको छ जसले मुख्यतया बैंकको कर्जा, बजार, तरलता र संचालन कारोबारमा देखा पर्ने जोखिम तथा चुनौतिहरुको पहिचान गरी समाधान गर्न आवश्यक सुझाव दिने/कार्यान्वयन गर्ने गरेको छ ।
- संस्थागत सुशासन कायम राख्न बैंकको संचालक समिति तथा व्यवस्थापन कटिबद्ध रहेको छ ।

८) नियम २६ को उपनियम (२) संग सम्बन्धित विशेष घटना वा परिस्थिति सम्बन्धि विवरण:

यस आ.व. मा कुनै विशेष घटना वा परिस्थिति सृजना नभएको ।



५८ औं वार्षिक साधारण सभामा नेपाल बैंक लिमिटेडको प्रबन्धपत्र
तथा
नियमावलीमा संशोधनको लागि पेश गरिएको प्रस्ताव (तिन महले)

साविकको व्यहोरा	प्रस्तावित व्यहोरा	संशोधन गर्नु पर्ने कारण
प्रबन्ध पत्रको दफा ५ को पूँजीको संरचना :- वैकको पूँजीको संरचना देहाय बमोजिम हुनेछ । ५ (ख) वैकको तत्काल जारी गर्ने शेयरपूँजी रु. ८,०४,२६,६२,२००/- (अक्षरेपि आठ अरब चार करोड छव्विस लाख बासाठी हजार दुई सय) हुनेछ । सो जारी पूँजीलाई रु. १००/- का दरले ८,०४,२६,६२२ थान साधारण शेयरमा विभाजन गरिएको छ । ५ (ग) वैकको तत्काल चुक्तापूँजी रु. ८,०४,२६,६२,२००/- (अक्षरेपि आठ अरब चार करोड छव्विस लाख बासाठी हजार दुइसय) हुनेछ । सो चुक्तापूँजी लाई रु. १००/- का दरले ८,०४,२६,६२२ थान साधारण शेयरमा विभाजन गरिएको छ ।	प्रबन्ध पत्रको दफा ५ कम्पनीको पूँजीको संरचना :- वैकको पूँजीको संरचना देहाय बमोजिम हुनेछ, ५ (ख) वैकको तत्काल जारी गर्ने शेयरपूँजी रु. ९,८१,११,४८,०००/- (अक्षरेपि नौ अरब एकसि करोड एघार लाख अड्चालिस हजार) हुनेछ । सो जारी पूँजीलाई रु. १००/- का दरले ९,८१,११,४८० थान साधारण शेयरमा विभाजन गरिएको छ । ५ (ग) वैकको तत्काल चुक्ता पूँजी रु. ९,८१,११,४८,०००/- (अक्षरेपि नौ अरब एकसि करोड एघार लाख अड्चालिस हजार) हुनेछ । सो चुक्ता पूँजीलाई रु. १००/- का दरले ९,८१,११,४८० थान साधारण शेयरमा विभाजन गरिएको छ ।	जारी पूँजी र चुक्ता पूँजीवृद्धि गर्ने परेकोले ।
प्रबन्ध पत्रको दफा ५ (ङ):- वैकको जारी पूँजीको समुहगत स्वामित्व देहाय बमोजिम हुनेछ । क) नेपाल सरकार ६२.२१ प्रतिशत ख) सर्वसाधारणको ३७.७९ प्रतिशत	प्रबन्ध पत्रको दफा ५ (ङ):- वैकको जारी पूँजीको समुहगत स्वामित्व देहाय बमोजिम हुनेछ । क) नेपाल सरकार ५१.०० प्रतिशत ख) सर्वसाधारणको ४९.०० प्रतिशत	FPO जारी पश्चात कायम रहने शेयर संरचना ।
	प्रबन्ध पत्रको दफा ५(छ) पछि (ज) थप गर्ने । ५ (ज) बैंकले प्रिमियम मूल्य राखि बैंकको शेयर थप सार्वजनिक निष्काशन FPO गर्न सक्नेछ ।	FPO जारी गर्नुपर्ने भएकोले सो कुरा नियमावलीमा नभएकोले व्यवस्था गर्नु परेकोले ।
प्रबन्धक पत्रको दफा १२ लिन कबुल गरेको शेयर संख्या १) नेपाल सरकार ५०,०३६,८५५ ६२.२१ प्रतिशत २) सर्व साधारण ३०,३८९,७६७ ३७.७९ प्रतिशत	प्रबन्धक पत्रको दफा १२ लिन कबुल गरेको शेयर संख्या १) नेपाल सरकार ५०,०३६,८५५ ५१ प्रतिशत २) सर्व साधारण ४८,०७४,६२५ ४९ प्रतिशत	FPO जारी पश्चात कायम रहने शेयर संरचना ।
नियमावलीको नियम ४३ लिन कबुल गरेको शेयर संख्या १) नेपाल सरकार ५०,०३६,८५५ ६२.२१ प्रतिशत २) सर्व साधारण ३०,३८९,७६७ ३७.७९ प्रतिशत	नियमावलीको नियम ४३ मा संशोधन लिन कबुल गरेको शेयर संख्या १) नेपाल सरकार ५०,०३६,८५५ ५१ प्रतिशत २) सर्व साधारण ४८,०७४,६२५ ४९ प्रतिशत	FPO जारी पश्चात कायम रहने शेयर संरचना ।



नेपाल राष्ट्र बैंक बैंक सुपरिवेक्षण विभाग



केन्द्रीय कार्यालय
बालुवाटार, काठमाडौं।

फोन नं.: ४४९९८०५, ७

फ्याक्स नं.: ४४९०९५९

Site: www.nrb.org.np

Email: bsd@nrb.org.np

पोष्ट बक्स: ७३

पत्रसंख्या:- बै.सु.वि./अफसाइट/एजिएम/१८/२०७४-७५

मिति: २०७४/१०/१५

✓ नेपाल बैंक लिमिटेड,
धर्मपथ, काठमाडौं।

विषय: आ.व. २०७३/७४ को वार्षिक वित्तीय विवरण प्रकाशन गर्ने सम्बन्धमा।

महाशय,

त्यस बैंकबाट पेश गरिएका वित्तीय विवरण तथा अन्य कागजातका आधारमा बैंक तथा वित्तीय संस्था सम्बन्धी ऐन, २०७३ को दफा ४७ को उपदफा (२) का प्रावधानहरु पालना गरेको देखिएको हुँदा ऐ. ऐनको उपदफा (१) बमोजिम अन्य प्रचलित कानूनी व्यवस्थाको समेत पालना गर्ने गरी आ.व. २०७३/७४ को वार्षिक हिसाब वार्षिक साधारण सभामा स्वीकृतिको लागि पेश गर्ने प्रयोजनार्थ देहायका निर्देशन सहित सार्वजनिक गर्न सहमति प्रदान गरिएको व्यहोरा निर्णयानुसार अनुरोध गर्दछु।

१. बैंकको आ.व. २०७३/७४ को अन्तिम लेखापरिक्षण प्रतिवेदनमा वाह्य लेखापरिक्षकले औल्याएका प्रमुख कैफियतहरु यथाशिघ्र सुधार गरी सो को यथार्थ विवरण मिति २०७५ असार मसान्तसम्ममा नेपाल राष्ट्र बैंक, बैंक सुपरिवेक्षण विभाग, गैर स्थलगत ईकाईमा पेश गर्न हुन।
२. बैंकको आन्तरिक नियन्त्रण प्रणाली, कर्जामा निहित जोखिम व्यवस्थापन प्रणाली तथा संचालनगत जोखिम व्यवस्थापन प्रणालीलाई प्रभावकारी रूपमा कार्यान्वयन गर्ने व्यवस्था मिलाउन हुन।
३. लेखापरिक्षण प्रतिवेदनमा उल्लेख गरिएका कैफियतहरु पूर्ण रूपले सुधार गर्न तथा त्यस्ता कैफियतहरु पुनः दोहोरिन नदिने व्यवस्था मिलाउन हुन।

उपरोक्त निर्देशनलाई त्यस बैंकको वार्षिक प्रतिवेदनको छुट्टै पानामा प्रकाशित गर्नुहुन अनुरोध गर्दछु।

भवदीय,

(सुदिप फुयाल)
उप-निर्देशक

बोधार्थ :

१. नेपाल राष्ट्र बैंक, बैंक तथा वित्तीय संस्था नियमन विभाग।
२. नेपाल राष्ट्र बैंक, बैंक सुपरिवेक्षण विभाग, प्रतिवेदन कार्यान्वयन इकाई, नेपाल बैंक लिमिटेड।



टिपोट 



नेपाल बँक लिमिटेड
NEPAL BANK LIMITED

एट औ साधारण सभा (आ.व. २०७३/०७४)

टिपोट 